

SELVITYS GOLFSEUROJEN JUNIORITOIMINNASTA 2018

Maarit Nieminen, Jari Lämsä & Sami Övermark

KIHU - Kilpa- ja huippu-urheilun tutkimuskeskus & Suomen Golfliitto

1. JOHDANTO.....	1
2. GOLFSEUROJEN JUNIORITOIMINTA.....	2
Golfseurojen nuoret harrastajat.....	2
Golfseurojen juniorijäsenistön rakenne	3
Harjoitustoimintaan osallistuvat juniorit	3
Nuorten harjoitustoiminta	7
Harjoitustoiminnan laajuus	7
Harjoitustoiminnan tavoitteet	9
Harjoitusryhmien ohjaajat.....	9
Nuorten kilpailutoiminta	11
Kilpailutoiminnan laajuus	11
Kilpailutoimintaa tukevat toimenpiteet.....	11
3. JUNIORITOIMINNAN KEHITTÄMINEN	14
Junioritoiminnan volyymin kehittyminen	14
Junioritoimintaa kehittävät toimenpiteet.....	15
Golfin kehittäminen lapsia ja nuoria kiinnostavammaksi.....	17
4. POHDINTA.....	18
Junioritoiminnan tunnuslukuja.....	18
Jäsenmäärän kehitys kaikkiin kyselyihin vastanneissa seuroissa	19
Yleistys harrastusaktiivisuudesta koko Suomeen	20
Strategiset tavoitteet ja jatkotoimenpiteet	22
LIITTEET	23
LIITE 1. Vuoden 2016 vastanneiden seurojen tunnuslukuja.....	23
LIITE 2. Kyselyyn vuosina 2011-2013 & 2016 vastanneet seurat alueittain.....	25
LIITE 3. Lajin kehittäminen lapsia ja nuoria kiinnostavammaksi, avoimet vastaukset	29
LIITE 4. Vapaa sana Golfliiton seura- ja junioritoiminnasta	34

1. JOHDANTO

Suomen Golfliiton vuonna 2015 päivitettyssä Suomen golfin strategiassa 2020 on viisi painopistealuetta, joista yksi on juniorigolf (Kuvio 1.). Juniorigolfille on määritelty kolme painopistettä: 1) Junioriharrastajien ja ohjatussa toiminnassa olevien määrän kasvattaminen, 2) golfyhteisöjen toiminnan muokkaaminen juniorimyönteisemmäksi sekä 3) lajin kiinnostavuuden kasvu lasten ja nuorten silmissä. Jotta em. tavoitteet toteutuvat, on golfyhteisöjen onnistuttava junioreiden rekrytoinnissa, integroitava golf osaksi koulujen toimintaa, vahvistettava seurojen junioritoiminnan laatua, lisättävä yhteistyötä muiden lajien ja seurojen kanssa, rekrytoitava ja koulutettava laadukkaita juniorivalmentajia ja -toimijoita sekä lisätä toimintaan ja kilpailuihin joukkue-toimintaa. (<https://golf.fi/wp-content/uploads/sites/52/.../140216-Suomen-golfin-strategia-1.pptx>).

Suomen golfin strategia

Visio

- Parasta vapaa-aikaa

Missio

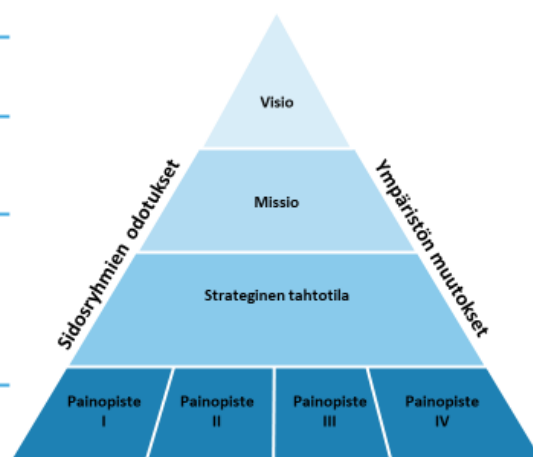
- Golf yhdistää terveysvaikutukset ja yhdessä luonnossa liikkumisen

Strateginen tahtotila

- Golfyhteisöjen toimintatapoja uudistamalla mahdollistetaan taloudellinen jatkuvuus
- Kilpagolfissa ollaan pysyvästi eurooppalaisella huipputasolla
- Golfin mielikuva on positiivisesti arkipäiväistynyt

Strategiset painopistealueet

- Talous- ja toimintaolosuhteet
- Juniorigolf
- Naisgolf
- Kilpagolf



4

KUVIO 1. Suomen Golfin strategian keskeiset valinnat (LÄHDE: <https://golf.fi/wp-content/uploads/sites/52/.../140216-Suomen-golfin-strategia-1.pptx> , luettu 15.12.2018)

Tästä selvityksestä saadaan tietoa golfin alle 21-vuotiaiden harrastamisesta ja saatua tietoa voidaan hyödyntää arvioitaessa strategian tavoitteiden toteutumista juniorigolfin osalta. Selvityksessä tarkastellaan alle 21-vuotiaiden harrastajien tilannetta seuroissa sekä seurojen juniortoiminnan toteutusta. Samankaltainen selvitys on tehty myös vuosina 2011, 2012, 2013 ja 2016. Selvityksen toteuttivat yhteistyössä Suomen Golfliitto sekä Kilpa- ja huippu-urheilun tutkimuskeskus (KIHU). Selvityksen aineiston muodostaa syksyllä 2018 tehty Webropol-kysely. Tuloksia verrataan soveltuvin osin myös aikaisempien vuosien kyselyihin.

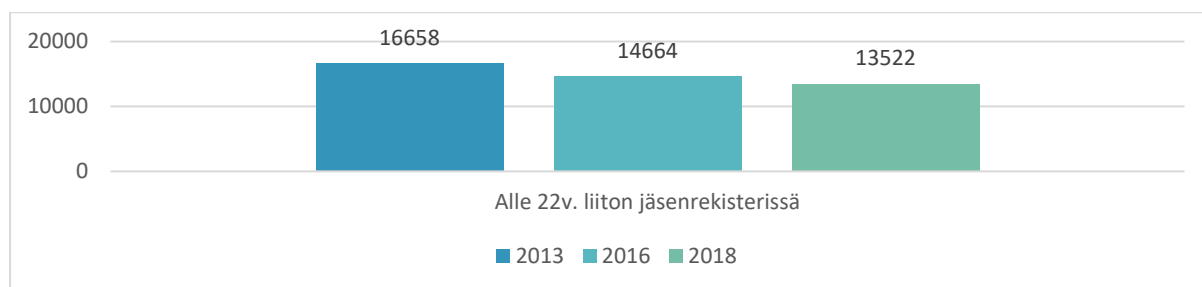
Kysely jakautui rakenteeltaan viiteen eri teemaan: 1) Junioritoiminta (alle 21 v.), 2) seuran kilpailutoiminta, 3) Suomen Golfin strategia 2020, 4) kehittäminen ja palaute sekä 5) Seurojen yleistiedot. Kyselyyn vastasi 60 golfseuraa, mikä on 46 prosenttia Golfliiton jäsenseuroista. Kyselyyn vastanneisiin seuroihin liittyviä tunnuslukuja on eritelty tarkemmin liitteessä 1.

2. GOLFSEUROJEN JUNIORITOIMINTA

Luvussa tarkastellaan vastanneiden golfseurojen junioritoimintaa. Ensimmäiseksi tarkastellaan junioriharrastajien ikä- ja sukupuolijakaumaa. Toiseksi käydään läpi golfseurojen järjestämän harjoitus- ja kilpailutoiminnan laajuutta, laatua ja tavoitteita. Junioritoiminnan lukuja verrataan soveltuvin osin aikaisempien vuosien lukuihin.

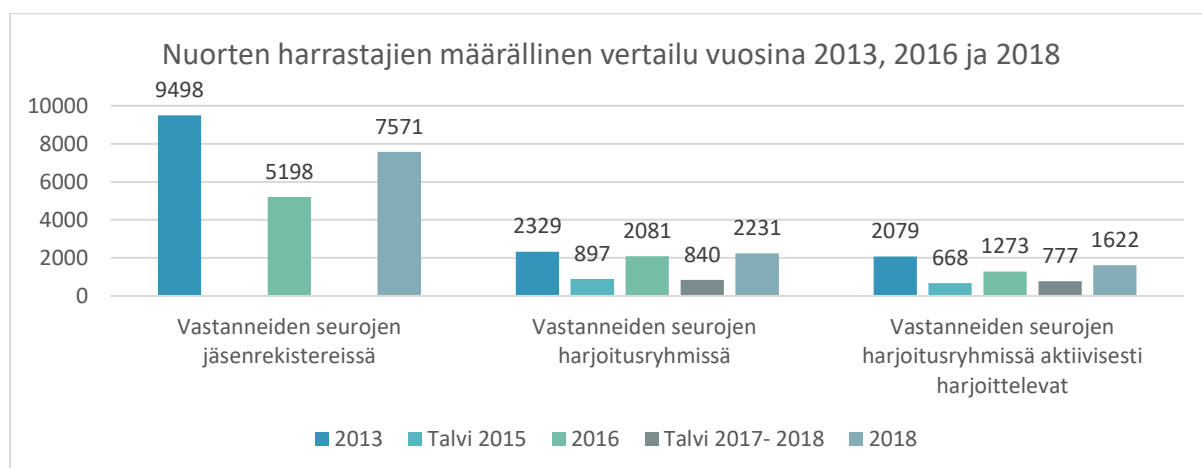
GOLFSEUROJEN NUORET HARRASTAJAT

Suomen Golfliiton henkilöjäsenmäärä oli syksyn 2018 tilaston mukaan yhteensä 138 955 henkilöjäsentä. Henkilöjäsenmäärä oli vähentynyt 4050 henkilöjäsentä (-2,8%) vuodesta 2016. Junioreiden eli alle 22-vuotiaiden osuus kaikista henkilöjäsenistä oli 9,5 % (13 167). Juniorijäsenten vastaavat osuudet olivat 10 % vuonna 2016 ja 11,5 % vuonna 2013. Junioriharrastajien kokonaismäärä on laskenut vuodesta 2013 vuoteen 2018 yhteensä 3491 henkilöllä. (Kuvio 2.). Kahden viimeksi kuluneen vuoden aikana junioriharrastajien määrä on pienentynyt 9,8 %.



KUVIO 2. Nuorten (alle 22-vuotiaat) jäsenmäärien vertailu vuosina 2013, 2016 ja 2018.

Kyselyyn vastanneissa seuroissa oli vuonna 2018 7455 alle 22-vuotiasta henkilöjäsentä. Määrä on yli 2000 henkilöjäsentä enemmän kuin vuonna 2016. Tässä pitää huomioida, että vuonna 2018 kyselyyn vastasi yhdeksän seuraa enemmän kuin vuonna 2016. Vastanneissa seuroissa oli vuonna 2018 keskimäärin 124 jäsentä. Määrällinen vertailu vuosien 2013-2016 harrastajien välillä on esitetty kuviossa 3.

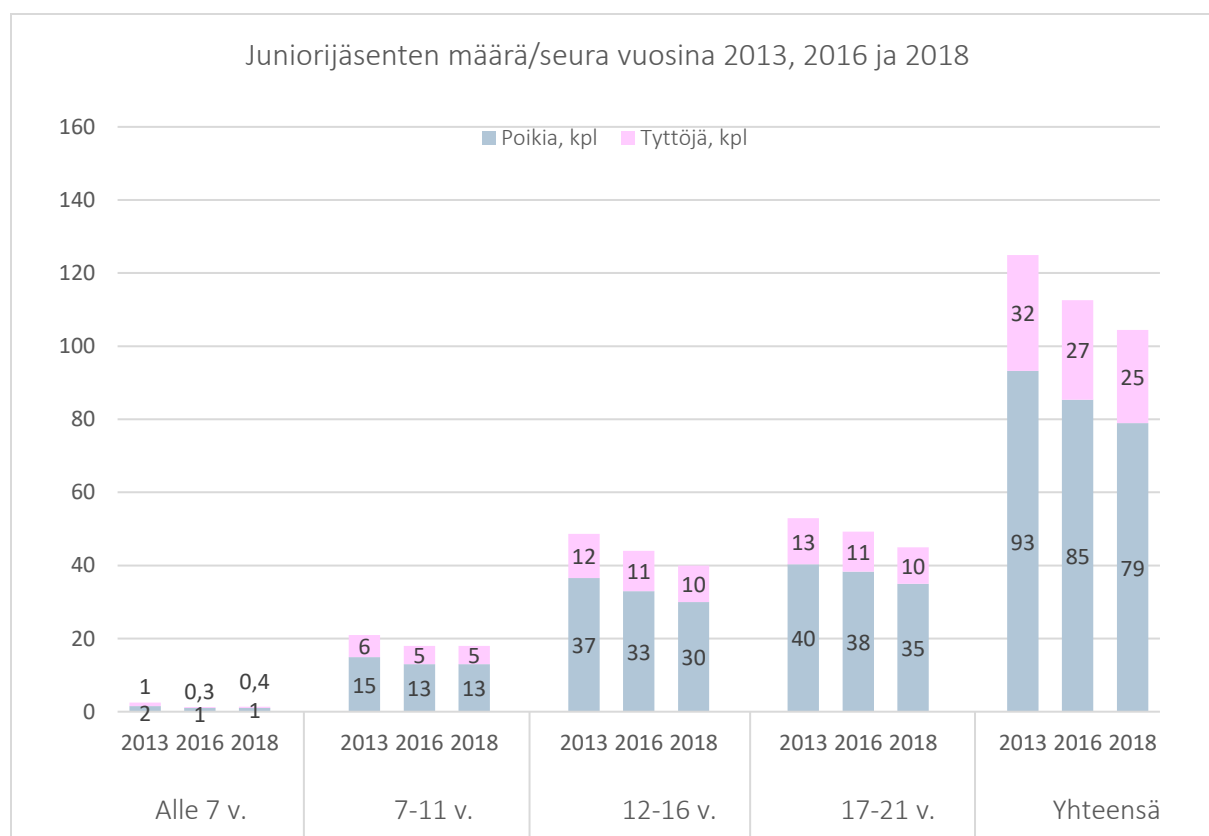


KUVIO 3. Nuorten (alle 22-vuotiaat) harrastajamäärien vertailu kyselyyn vastanneiden seurojen osalta vuosina 2013, 2016 ja 2018.

GOLFSEUROJEN JUNIORIJÄSENISTÖN RAKENNE

Nuoret golfharrastajat jaettiin selvityksessä edellisvuosien tapaan neljään ikäryhmään: alle 7-vuotiaisiin sekä 7-11-, 12-16- ja 17-21-vuotiaisiin. Tarkastelun kohteena oli lisäksi nuorten jäsenten sukupuolijakauma. Selvityksen perusteella poikia oli kaikissa ikäryhmissä suurin osa.

Ikäryhmittäin tarkasteltuna suurin osa seurojen jäsenistä kuului ikäryhmiin 12-16 tai 17-21-vuotiaat. Kuviossa 4. kuvataan Golfliiton tilastoista saatujen junioriharrastajamäärien keskiarvoja seuraa kohden vuosina 2013, 2016 ja 2018. Vuoden 2016 osalta luvut päivitettiin vastaamaan Golfliiton toimialaraporttia vuodelta 2018. Tästä syystä luvut poikkeavat hieman edellisen kyselyn raportissa esitetyistä. Samasta toimialaraportista poimittiin myös vuoden 2018 luvut.



KUVIO 4. Juniorijäsenten määrän keskiarvot seura kohden vuosina 2013, 2016 ja 2018.

HARJOITUSTOIMINTAAN OSALLISTUVAT JUNIORIT

Golfseuroissa jäseninä olevien nuorien määrän lisäksi selvitettiin tämänkin vuotisessa selvityksessä seurojen järjestämään harjoitustoimintaan osallistuvien nuorten määrää. Selvityksessä selvitettiin harjoitustoimintaan osallistuneiden kokonaismäärää sekä aktiivisesti (paikalla vähintään 80% harjoituksista) toimintaan osallistuvien nuorten määrää. Harjoituksiin osallistuvien määrä selvitettiin erikseen talvi- ja kesäkaudelta.

HARJOITUKSIIN OSALLISTUNEIDEN NUORTEN MÄÄRÄ

Seurat raportoivat kyselyssä erikseen talvi- ja kesäkaudella junioriharjoitusryhmiin osallistuvien harrastajien määriä. Kyselyn mukaan seurojen harjoitusryhmien toimintaan osallistui vähemmän nuoria talvi- kuin kesäkaudella. Talvi- ja kesäkauden harrastajamäärien keskiarvot tippuivat muutamalla osallistujalla vuoden 2016 kyselyyn verrattuna. Vuoden 2018 kyselyssä talvikauden osallistujamäärän keskiarvo yhdessä seurassa oli 18, kun se vuoden 2016 oli ollut 21. Kesäkauden harjoitusten osalta keskimääräinen osallistujamäärä putosi 44:stä 42:neen osallistujaan / seura. Myös vuoden 2013 kyselyssä selvitettiin harjoituksiin osallistujien keskiarvoja. Tuolloin osallistujamäärän keskiarvoksi saatiin 32 osallistujaa/seura. Talvikaudella harjoitusryhmiin osallistui seuroissa yhteensä 11 % ja kesällä 30 % kaikista kyselyyn vastanneiden seurojen alle 22-vuotiaista raportoiduista jäsenistä. Seurojen harjoitusryhmiin osallistuneiden nuorten määrä pieneni sekä talvi- että kesäkaudella vuoden 2016 kyselyyn verrattaessa.

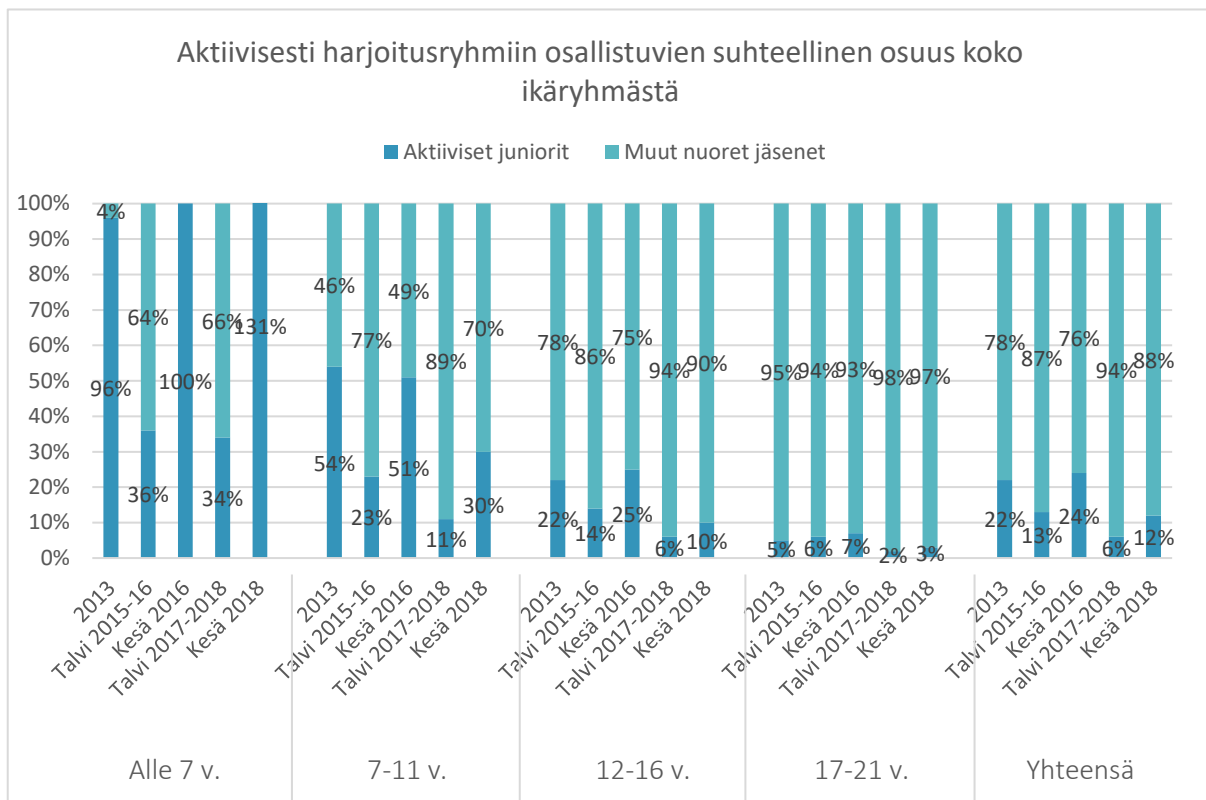
TAULUKKO 1. Vuosien 2016 ja 2018 kyselyyn osallistuneiden seurojen harjoituksiin osallistuneet.

TALVIKAUSI 2015-16	KESÄKAUSI 2016	TALVIKAUSI 2017-18	KESÄKAUSI 2018
Yhden seuran junioriharjoitusryhmien toiminnassa oli mukana keskimäärin 21 eri osallistujaa	Yhden seuran junioriharjoitusryhmien toiminnassa oli mukana keskimäärin 44 eri osallistujaa	Yhden seuran junioriharjoitusryhmien toiminnassa oli mukana keskimäärin 18 eri osallistujaa	Yhden seuran junioriharjoitusryhmien toiminnassa mukana keskimäärin 42 eri osallistujaa
Suurin seuran raportoitu osallistujamäärä oli 60 nuorta, pienin 0 nuorta	Suurin seuran raportoitu osallistujamäärä oli 150 nuorta, pienin 8 nuorta	Suurin seuran raportoitu osallistujamäärä oli 74 nuorta, pienin 0 nuorta	Suurin seuran raportoitu osallistujamäärä oli 220 nuorta, pienin 3 nuorta
Seurojen harjoitusryhmiin osallistui talvikaudella yhteensä 897 nuorta, joka on 17 % nuorten jäsenten kokonaismäärästä	Seurojen harjoitusryhmiin osallistui kesäkaudella yhteensä 2081 nuorta, joka on 40 % nuorten jäsenten kokonaismäärästä	Seurojen harjoitusryhmiin osallistui talvikaudella yhteensä 840 nuorta, joka on 11 % nuorten jäsenten kokonaismäärästä	Seurojen harjoitusryhmiin osallistui kesäkaudella yhteensä 2231 nuorta, joka on 30 % nuorten jäsenten kokonaismäärästä

HARJOITUKSIIN AKTIIVISESTI OSALLISTUNEET NUORET

Seuran junioriharjoitusryhmien osallistujamääriä selvitettäessä haluttiin tietoa myös aktiivisesti seuran harjoitustoimintaan osallistuvien määrästä. Kyselyssä selvitettiin erikseen aktiivisesti harjoitusryhmien toimintaan osallistuvien lukumäärää sukupuolen ja ikäryhmän mukaan. Aktiivinen harjoitusryhmään osallistuminen edellyttää, että nuori oli mukana vähintään 80 %:ssa harjoituksista.

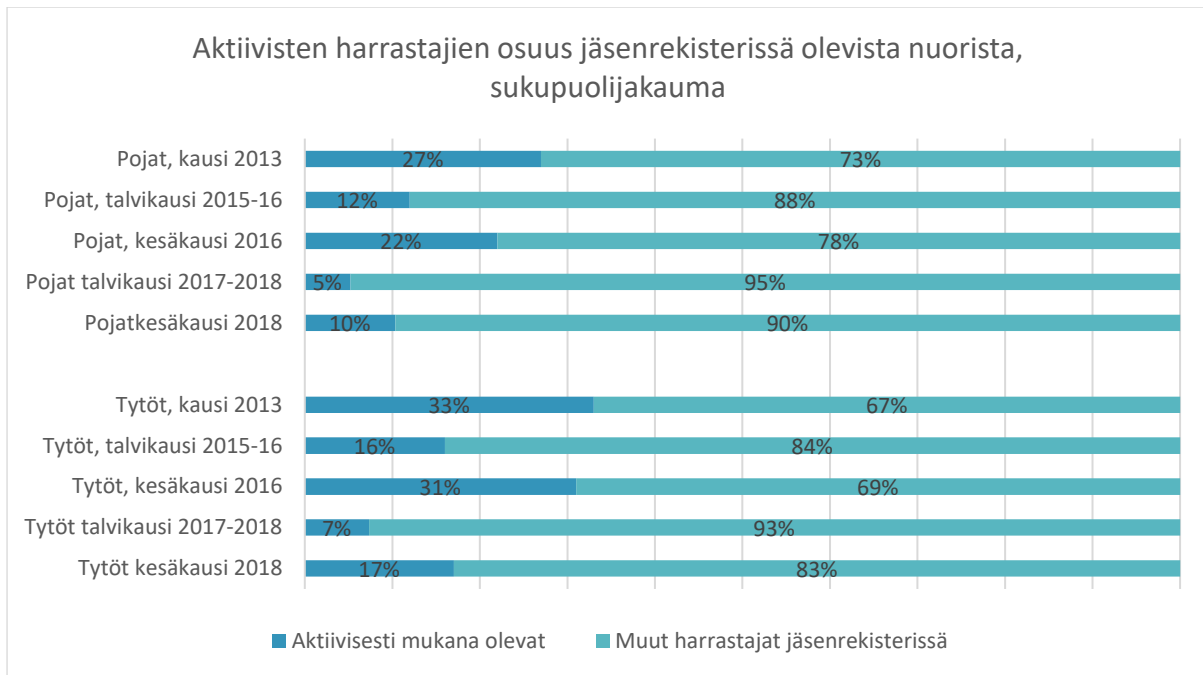
Kuviossa 4 tarkastellaan aktiivisten jäsenten osuutta koko ikäryhmän jäsenistön määrästä. Aktiivisuus suhteessa koko ikäryhmään säilyi suurimpana alle 7-vuotiaiden ryhmässä. Alle 7-vuotiaista harrastajista 34 % osallistui talvikauden 2017-2018 harjoituksiin, kun taas kesäkauden harjoituksiin osallistuvien määrä oli jopa suurempi kuin jäsenrekisterissä olevien pelaajien määrä. Alle 7-vuotiaiden osalta toiminta oli siis erityisen laajaa kesäkaudella, eivätkä kaikki seurojen toimintaan aktiivisesti osallistuvat olleet välttämättä seuran jäsenrekisterissä. Vaikka alle 7-vuotiaita oli määrällisesti vähiten, olivat he muihin ikäryhmiin verrattuna suhteessa aktiivisimmin harjoituksiin osallistuva ryhmä.



KUVIO 5. Aktiivisesti harjoitusryhmiin osallistuvien suhteellinen osuus koko ikäryhmästä kaudella 2013, talvikaudella 2015-16 ja 2017-2018 sekä kesäkaudella 2018.

Alle 7-vuotiaiden ikäryhmän jälkeen toiseksi aktiivisimpia olivat 7-11-vuotiaat harrastajat, joista talvikaudella harjoitukseen osallistui aktiivisesti 11 % ja kesäkaudella 33 % koko ikäryhmästä. 17-21-vuotiaissa jäsenissä on selvityksen mukaan vähiten aktiivisin harrastajakunta, sillä talvikaudella heistä osallistui harjoitusryhmiin aktiivisesti vain 2 % ja kesäkaudella 3 % kaikista harrastajista. Toisaalta, tässä ryhmässä kausittainen vaihtelu oli aktiivisten osallistujien määrässä pienempää kuin muissa ikäryhmissä. Eri vuosien tuloksia verratessa aktiivisuustasot olivat vuoden 2018 osalta pudonneet selkeästi kaikissa muissa kuin alle 7-vuotiaiden ryhmässä. Prosenttiyksiköillä mitattuna pudotus oli suurinta kesällä harjoittelevien 7-11-vuotiaiden osalta.

Seuran harjoitusryhmiin aktiivisesti osallistuvien määrää tarkasteltiin myös sukupuolen näkökulmasta. Kuviossa viisi esitetään aktiivisesti harrastavien osuuksia kaudella 2013, talvikaudella 2015-16 ja 2017-2018 sekä kesäkaudella 2016 ja 2018. Sekä tyttöjen että poikien osalta aktiivisten harrastajien määrä pieneni selvästi vuoden 2016 kyselyyn verrattuna.



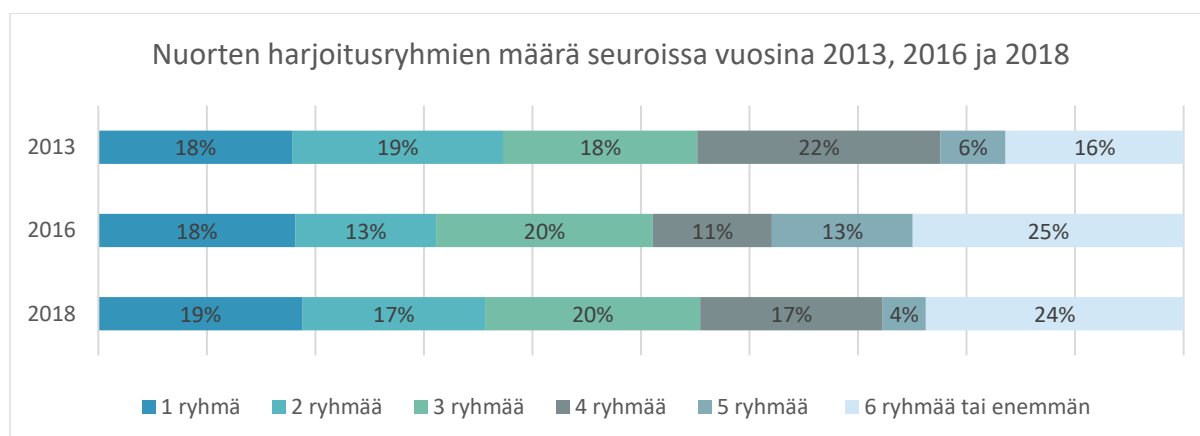
KUVIO 6. Aktiivisesti harjoitusryhmien toimintaan (mukana vähintään 80 %:ssa harjoituksissa) osallistuvien osuus kaikista harrastajista sukupuolen mukaan.

Kyselyn mukaan tyttöjen keskuudessa aktiivinen harjoitusryhmiin osallistuminen on vuoden 2016 kyselyn tapaan suhteessa yleisempää kuin poikien keskuudessa. Määrällisesti tyttöjä osallistuu aktiivisesti toimintaan kuitenkin vähemmän, sillä koko harrastajajoukko on heidän keskuudessaan pienempi.

NUORTEN HARJOITUSTOIMINTA

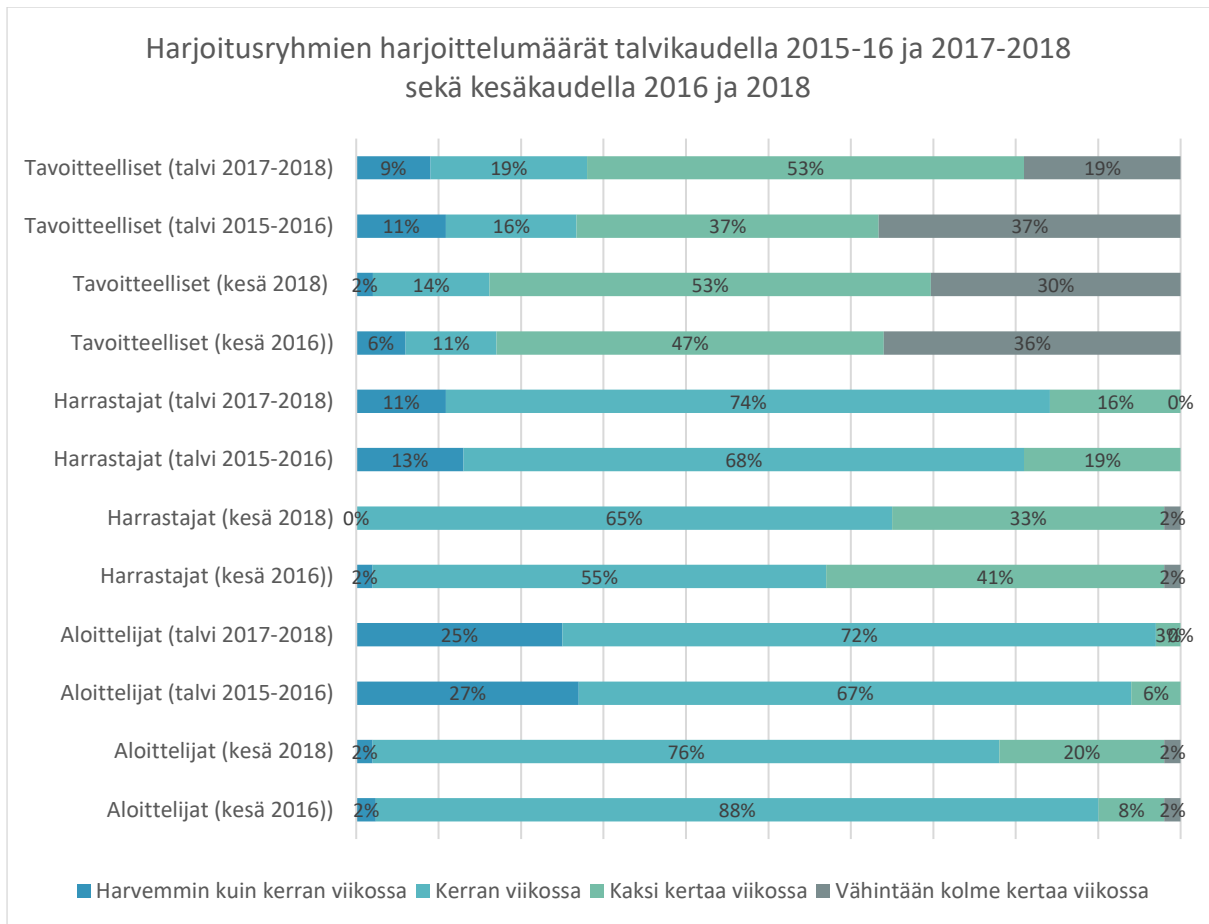
HARJOITUSTOIMINNAN LAAJUUS

Yhdeksän kymmenestä (90%) kyselyyn vastanneista seuroista ilmoitti vuoden 2018 kyselyssä seuralla olevan erikseen junioreille (alle 22-vuotiaille) tarkoitettuja harjoitusryhmiä. Määrä on kaksi prosenttiyksikköä (45 seuraa ilmoitti seuralla olevan junioreille suunnattuja harjoitusryhmiä) suurempi kuin vuoden 2016 kyselyssä. Näissä seuroissa oli keskimäärin 3,8 nuorille erikseen suunnattua harjoitusryhmää. Vuonna 2016 vastaava luku oli 4 ryhmää ja vuonna 2013 3,5 ryhmää. Seurojen harjoitusryhmien määrä pysyi lähes samana vuosien 2013-2018 välisenä aikana. Vuosien 2016 ja 2018 välillä selkein muutos tapahtui 4- ja 5-ryhmäisten seurojen osuudessa. 4-ryhmäisten seurojen osuus kasvoi 6 prosenttiyksikköä, ja samalla 5-ryhmäisten seurojen osuus putosi 9 prosenttiyksikköä. Vuoden 2018 tilanne muistutaakin hyvin paljon vuoden 2013 tilannetta. Ryhmien lukumäärää kyselyyn vastanneissa seuroissa vuosina 2013, 2016 ja 2018 esitellään kuviossa 7.



KUVIO 7. Nuorten harjoitusryhmien määrä golfseuroissa vuosina 2013, 2016 ja 2018.

Seuroja pyydettiin ilmoittamaan harjoitusryhmien määrän lisäksi myös harjoitusten lukumäärät tavoitteellisesti harjoittelevissa ryhmissä, harrastajaryhmissä ja aloittelijaryhmissä. Tietoja pyydettiin erikseen talvikaudelta 2017-2018 ja kesäkaudelta 2018. Talvikauden osalta kysymykseen vastasi 43 seuraa (2016 36) ja kesäkauden osalta 48 seuraa (2016 46). Seurojen ilmoittamia tietoja ryhmien harjoittelutiheydestä vuosina 2016 ja 2018 tarkastellaan kuviossa 8.



KUVIO 8. Harjoitusryhmien harjoitusmäärät talvikaudella 2015-16 ja 2017-2018 sekä kesäkaudella 2016 ja 2018.

Harrastajien ja aloittelijoiden ryhmissä yleisin harjoittelutiheys oli sekä talvi- että kesäkaudella kerran viikossa. Tavoitteellisesti harjoittelevissa yleisin harjoittelutiheys oli talvi- ja kesäkaudessa kaksi kertaa viikossa ja talvea 2017-2018 lukuun ottamatta tavoitteellisesti harjoittelevista vähintään 30 prosentilla oli viikossa vähintään kolmet harjoitukset ympäri vuoden. Selkein muutos vuosien 2016 ja 2018 kyselyiden välillä tapahtui talvella harjoittelevien tavoitteellisten osalta, jossa vähintään kolme kertaa viikossa harjoittelevien määrä putosi 37 prosentista 19 prosenttiin. Aikaisemmin tavoitteellisesti harjoittelevien ryhmien toiminnassa vuoden ajalla ei näyttänyt olevan vaikutusta harjoittelutapahtumien tiheyteen, mutta tilanne muuttui vuoden 2018 kyselyssä.

Vuoden 2013 kyselyn mukaan 25 % kaikista harjoitusryhmistä ei harjoitellut lainkaan talvikaudella. Vuoden 2016 kyselyssä osuus oli pienentynyt selkeästi ja oli tuolloin 16%. Vuoden 2018 kyselyssä määrä pieneni edelleen hieman ja 14 % kaikista harjoitusryhmistä ei harjoitellut lainkaan talvikaudella. Vähintään 3 kertaa viikossa harjoitteli talvikaudella vuoden 2018 kyselyn mukaan 7 % kaikista harjoitusryhmistä. Osuus on matalin vertailtaessa vuosiin 2013 ja 2016. Talviharjoittelu näyttäisi siis olevan vähenevässä.

HARJOITUSTOIMINNAN TAVOITTEET

Seurojen harjoitustoiminnan tavoitteita selvitettiin kysymällä nuorille suunnattujen harjoitusryhmien toiminna tavoitteita. Kysymyksessä pystyi valitsemaan useamman eri vaihtoehdon. Selkeästi suosituin tavoite oli edellisvuosien kyselyiden tapaan ”Harrastuksesta nauttiminen. Tavoitteiden tärkeys noudatteli edellisvuosien linjaa muutoin, mutta vastausvaihtoehdon ”Muu” valinneiden (18 vastausta) määrä kasvoi 11 prosentista 30 prosenttiin. Harjoitusryhmien tavoitteet on kirjattu niiden suosion mukaiseen järjestykseen taulukkoon 2. Vastausvaihtoehdon ”Muu” vastaukset on kirjattu taulukkoon 3.

TAULUKKO 2. Junioreille suunnattujen harjoitusryhmien ensisijaiset tavoitteet suosiojärjestyksessä vuonna 2018.

VUONNA 2018
1. Harrastuksesta nauttiminen 87 %
2. Osallistuminen alueellisiin kilpailuihin 63%
3. Green cardin saavuttaminen 55%
4. Menestyminen alueellisissa kilpailuissa 45 %
5. Menestyminen kansallisissa kilpailuissa 40 %
6. Muu 30 %
7. Tasoituksen pudottaminen 25 %
8. Menestyminen kansainvälisissä kilpailuissa 8 %

TAULUKKO 3. Vastausvaihtoehdon ”Muu” vastausten jakautuminen (N=18).

1. Harrastajamäärän lisääminen (8 vastausta)
2. Liikunnallisen elämäntavan edistäminen (6 vastausta)
3. Golfin pelaaminen jokaisen omat lähtökohdat huomioiden (2 vastausta)
4. Golfin pelaaminen (1 vastaus)
5. Golfin eri osa-alueiden harjoittelu (1 vastaus)

HARJOITUSRYHMIEN OHJAAJAT

Vuoden 2016 kyselyssä oli 54 seuraa, jotka järjestivät erikseen nuorille suunnattuja harjoitusryhmiä. Näiden ryhmien toiminnassa oli säännöllisesti mukana 272 valmentajaa tai ohjaajaa. Valmentajista ohjaajista 196 (72 %) oli miehiä ja 76 (28 %) naisia. Naisten osuus valmentajista oli edelliseen kyselykertaan verrattuna hieman kasvanut. Vuoden 2013 niissä seuroissa, joissa nuorten harjoitusryhmiä oli (n=70), ryhmien toimintaan osallistui säännöllisesti 270 valmentajaa/ohjaajaa. Vuonna 2016 nuorten harjoitusryhmiä oli 45 seurassa Näissä seuroissa toimi yhteensä 250 valmentajaa. Valmentajista/ohjaajista 188 oli miehiä (75 %) ja 62 naisia (25 %).

Valmentajien ja ohjaajien keskiarvo (KA 4,5) yhtä seuraa kohden on pudonnut vuoden 2016 (KA 5,4) kyselyyn verrattuna. Samoin on käynyt myös niiden seurojen määrän, joilla oli käytössään yli kymmenen valmentajaa. Näiden seurojen määrä oli pudonnut neljästä kahteen. Vaikka pudotusta vuoteen 2016 onkin hieman havaittavissa, ollaan molempien lukujen osalta kuitenkin vielä edellä vuoden 2013 lukuja.

Tuolloin valmentajien ja ohjaajien keskiarvo oli 4,0 yhtä seuraa kohden ja vain yhdellä seuralla oli käytössään yli kymmenen valmentajaa. Luvuissa tulee myös huomioida se, että samat seurat eivät ole vastanneet kyselyyn kaikkina vuonna. Jos vastaajista on jäänyt pois muutama sellainen seura, jossa on paljon valmentajia ja ohjaajia, vaikuttaa se keskiarvolukuihin.

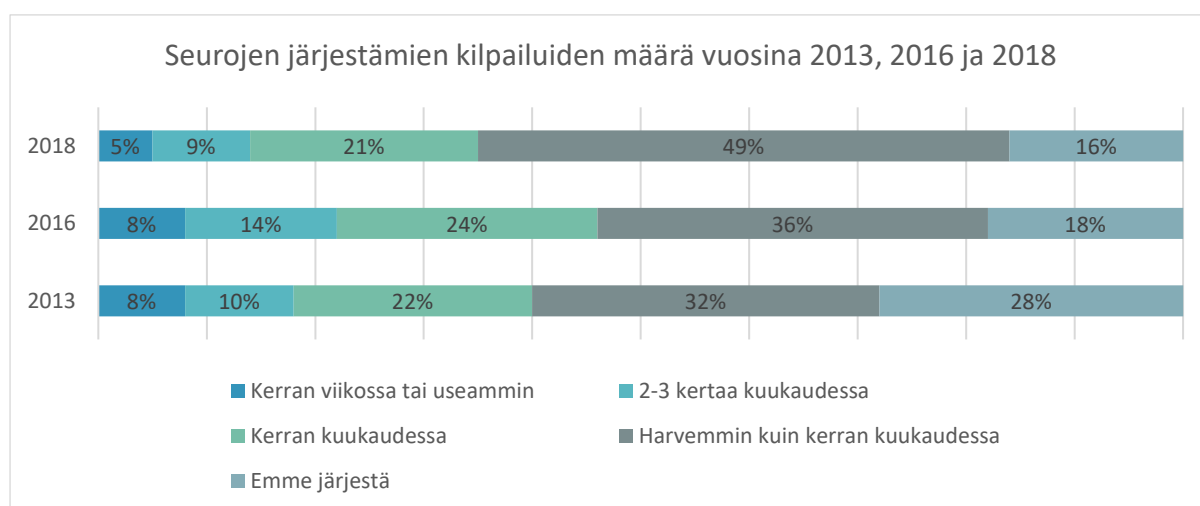
Seuroilta kysyttiin myös, kuinka moni valmentaja tai ohjaaja on viimeisen 2 vuoden aikana suorittanut jonkin Golfliiton koulutuksen. Kysymykseen vastasi 49 seuraa. Viimeisen kahden vuoden aikana koulutuksia suorittaneiden valmentajien ja ohjaajien keskiarvoksi yhtä seuraa kohden muodostui 2,5 valmentajaa, mikä on 55 % seuroissa toimivien valmentajien määrästä. Koulutettujen valmentajien osuudessa ei ole tapahtunut muutosta vuoden 2016 kyselyyn verrattuna.

NUORTEN KILPAILUTOIMINTA

Kyselyn toisena osa-alueena oli seurojen nuorille suuntaamien kilpailuiden lukumäärä, niiden osallistujamäärä sekä kilpailutoimintaa tukevat toimenpiteet

KILPAILUTOIMINNAN LAAJUUS

Kyselyyn vastanneista seuroista 57 (84 %) ilmoitti järjestäneensä erityisesti nuorille suunnattuja kilpailuja kesäkaudella 2018. Osuus on suurempi kuin vuoden 2016 kyselyssä, jolloin 82% vastanneista seuroista ilmoitti järjestäneensä vastaavaa kilpailutoimintaa. Osuus on siis koko ajan kasvanut vuodesta 2013 lähtien (osuus 72 %). Harvemmin kuin kerran kuukaudessa kilpailuja järjestävien seurojen määrä on kasvanut selkeästi ja on nyt jo lähes 50 prosenttia. Muilta osin osuudet ovat pysyneet edellisen vuoden tasolla. Kilpailutoiminnan määrää on eritelty kuviossa 9.



KUVIO 9. Seurojen järjestämien kilpailuiden määrä vuosina 2013, 2016 ja 2018.

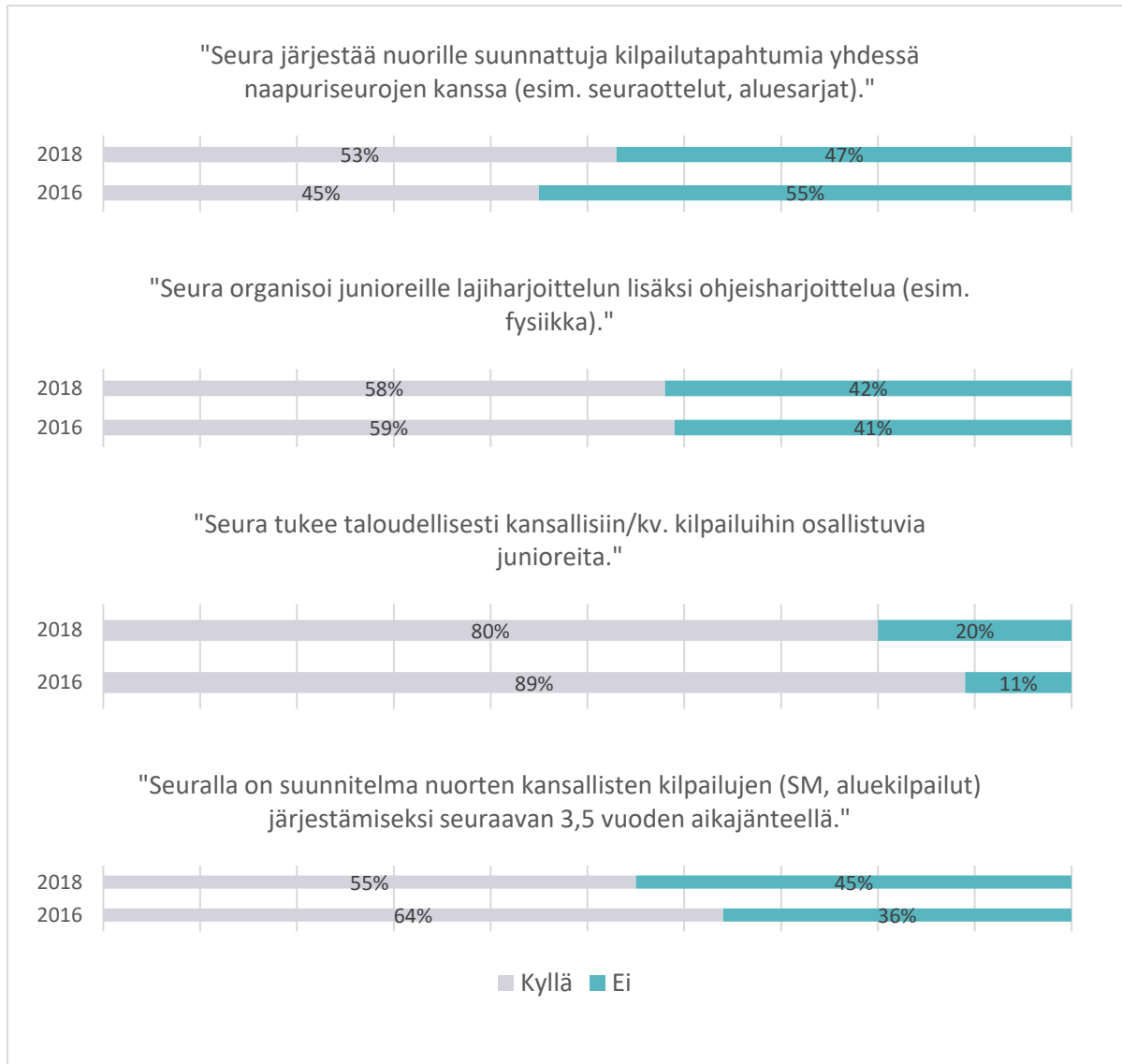
Seurat arvioivat myös, kuinka monta poikaa ja tyttöä kilpailuihin keskimäärin osallistui yhdestä seurasta. kaikkiaan osallistujia oli 686, joista poikia 65 % (444) ja tyttöjä 35 % (242). Keskimääräinen osallistujamäärä seuraa kohden oli 7,8 poikaa ja 4,2 tyttöä. Poikien keskimääräinen osallistujamäärä on pudonnut kahdella vuoteen 2016 verrattuna ja tyttöjen määrä pysynyt ennallaan. Sukupuolten välinen ero osallistujamäärissä on siis hieman pienentynyt.

KILPAILUTOIMINTAA TUKEVAT TOIMENPITEET

SEURAN OMAT TUKITOIMET

Seurat arvioivat kyselyssä myös kahden viimeisen vuoden aikana hyödyntämiään junioreiden kilpailutoiminnan tukitoimenpiteitä. Tukitoimenpiteiden hyödyntämistä tarkastellaan seuraavalla sivulla kuviossa 10. Suosituin tukitoimi oli vuoden 2016 kyselyn tapaan taloudellisen tuen antaminen kansallisiin tai kansainvälisiin kilpailuihin osallistuville nuorille. Tätä tukimuotoa hyödynsi 89 % vastanneista seuroista. Muut kolme kyselyssä mainittua tukimuotoa olivat lähes yhtä suosittuja. Noin 55 % seuroista

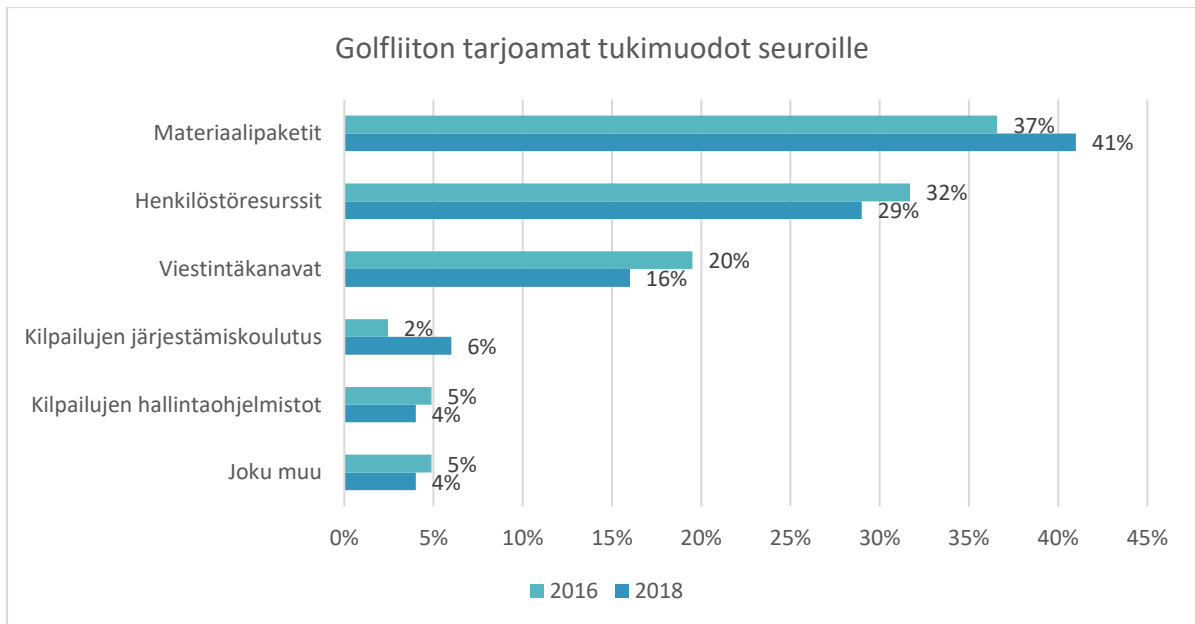
hyödynsi näitä tukimuotoja. ”Seura järjestää nuorille suunnattuja kilpailutapahtumia yhdessä naapuriseurojen kanssa” oli tukitoimenpiteistä ainoa, jota hyödynnettiin vuoden 2018 kyselyn perusteella enemmän kuin edellisellä kyselykerralla. Tätä tukitoimenpidettä hyödyntävien seurojen osuus kasvoi 8 prosenttiyksikköä.



KUVIO 10. Seurojen junioreiden kilpailutoimintaa tukevat toimenpiteet viimeksi kuluneiden kahden kauden ajalta.

GOLFLIITON TARJOAMAT TUKITOIMET

Seurojen omien tukitoimenpiteiden lisäksi myös Golfliitto pyrkii tukemaan nuorten kilpailutoimintaa kohdentamalla seuroille erilaisia tukitoimia. Seurat arvioivat kyselyssä, mikä oli heidän junioritoimintansa kannalta tarpeellisin tukimuoto. Vastauksia (n=51) tarkastellaan kuviossa 11.



KUVIO 11. Seurojen mielestä tarpeellisimmat Golfliiton tarjoamat kilpailutoiminnan tukimuodot.

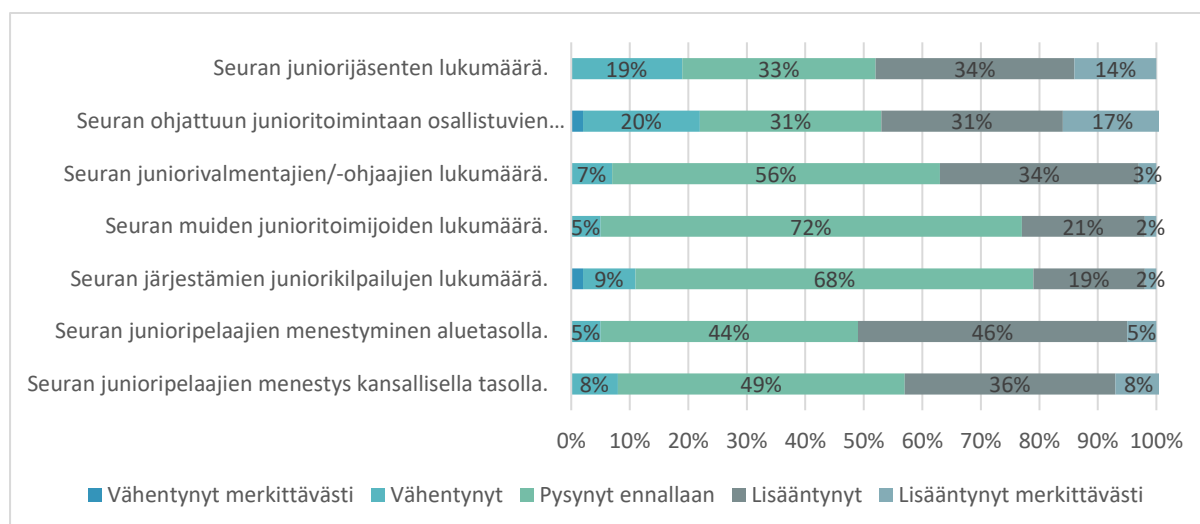
Selvästi tärkeimpiä liiton tarjoamia tukimuotoja ovat olleet molempina kyselyvuosina materiaalipaketit (noin 40 % seuroista), henkilöstöresurssit (noin 30 % seuroista) ja viestintäkanavat (noin 20 % seuroista). Kilpailutoimintaan liittyviä tukimuotoja seurat eivät pitäneet kovinkaan tarpeellisina kumpanakaan tarkastelun kohteena olleena vuonna.

3. JUNIORITOIMINNAN KEHITTÄMINEN

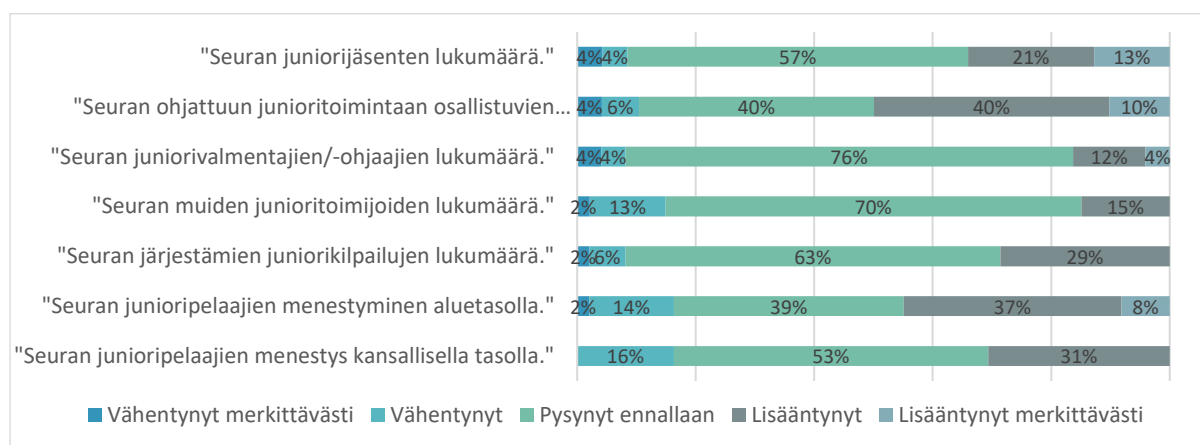
Suomen Golfin strategiassa 2020 junioritoiminnan kehittämistä tavoitellaan junioriharrastajien ja ohjatussa toiminnassa olevien määrän kasvattamisella, golfyhteisöjen toiminnan muuttamisella juniori- myönteisemmäksi sekä lajin kiinnostavuuden lisäämisellä lasten ja nuorten keskuudessa. Näiden tavoitteiden saavuttamista mitattiin kyselyssä erillisillä kysymyksillä.

JUNIORITOIMINNAN VOLYYMIN KEHITTYMINEN

Kuvioissa 12 ja 13 on havainnollistettu seurojen arvioita erilaisten junioritoiminnan volyymin kuvaavien asioiden kehittymisestä toimikaudella 2015-16 ja 2017-2018. Vuonna 2016 suurin osa seuroista arvioi toiminnan pysyneen ennallaan kaikkien väittämien osalta. Vuonna 2018 seurat arvioivat toiminnan pysyneen pääosin ennallaan. Selkeää kehittymistä tapahtui seuran juniorivalmentajien ja -ohjaajien määrässä sekä seuran junioripelaajien menestymisessä alueellisella tasolla.

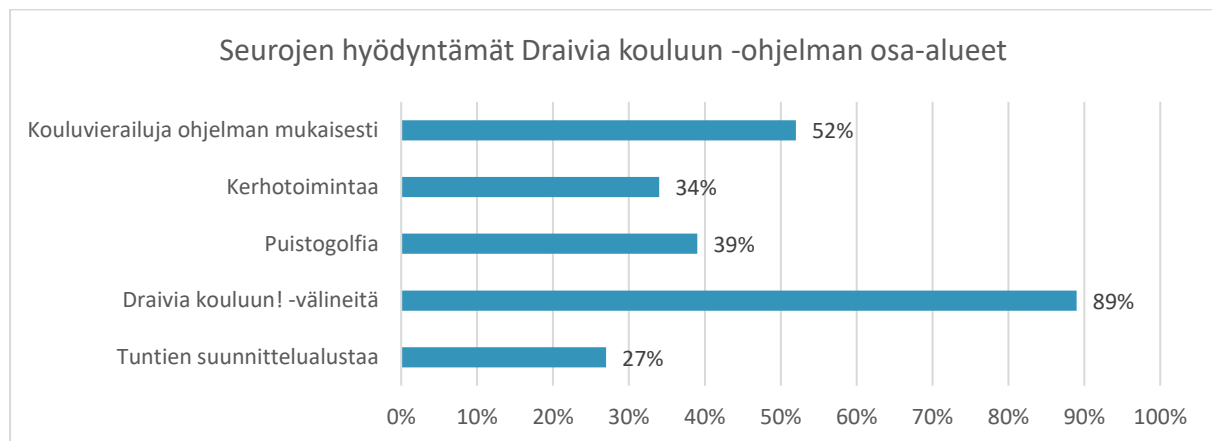


KUVIO 12 Junioritoiminnan volyymiin liittyvien asioiden kehittyminen kyselyyn vastanneissa seuroissa toimintakaudella talvi 2017 - syksy 2018.



KUVIO 13 Junioritoiminnan volyymiin liittyvien asioiden kehittyminen kyselyyn vastanneissa seuroissa toimintakaudella talvi 2015 – syksy 2016.

Draivia kouluun on Golfliiton kouluille suuntaama ohjelma, jonka tarkoituksena on tuoda golfia koulun liikuntatunneille lasten näköisenä ja turvallisena lajina. Ohjelma vastaa perusteiltaan Golfliiton Laatuseurojen junioritoiminnan harjoitusohjelmia. Seuroilta kysyttiin, onko Draivia kouluun -ohjelma niille tuttu. Ohjelma tunnettiin seurojen parissa hyvin. 56 seuraa vastasi ohjelman olevan tuttu, kolme seura ei tunnistanut ohjelmaa ja yksi seura ei vastannut kysymykseen. Seuroilta kysyttiin myös, mitä osa-alueita ne olivat Draivia kouluun ohjelmasta hyödyntäneet. Vastaukset on eritelty kuviossa 14.



KUVIO 14. Seurojen hyödyntämät Draivia kouluun -ohjelman osa-alueet.

Eniten koulut olivat hyödyntäneet toiminnassaan Draivia kouluun -välineitä eli välinekassia, jossa oli sovellettuja välineitä hauskaan ja helppoon golfin opetteluun. Välineitä oli hyödyntänyt 89 % vastanneista seuroista. Toiseksi eniten seurat olivat toteuttaneet kouluvierailuja ohjelman mukaisesti. Näitä vierailuja oli toteuttanut 52 % vastanneista seuroista. Vuoden 2016 kyselyssä ei kysytty suoraan Draivia kouluun -ohjelmaan liittyviä kysymyksiä, mutta seurat kertoivat kuitenkin kouluvierailujen määrästä osana junioritoimintaa kehittävästä toimenpiteistä. Tuolloin 57% vastanneista kouluista oli täysin samaa mieltä väitteen ”seura on käynyt esittelemässä golfia kouluissa. Vuoden 2018 kyselyssä kouluvierailuja tehneiden koulujen osuus on siis hieman pienempi kuin edellisenä vuonna, mutta tämä voi johtua sekä kysymyksen erilaisesta asetelusta että kyselyyn vastanneista seurojen vaihtumisesta. Kovin suurta muutosta asiassa ei joka tapauksessa ole tapahtunut.

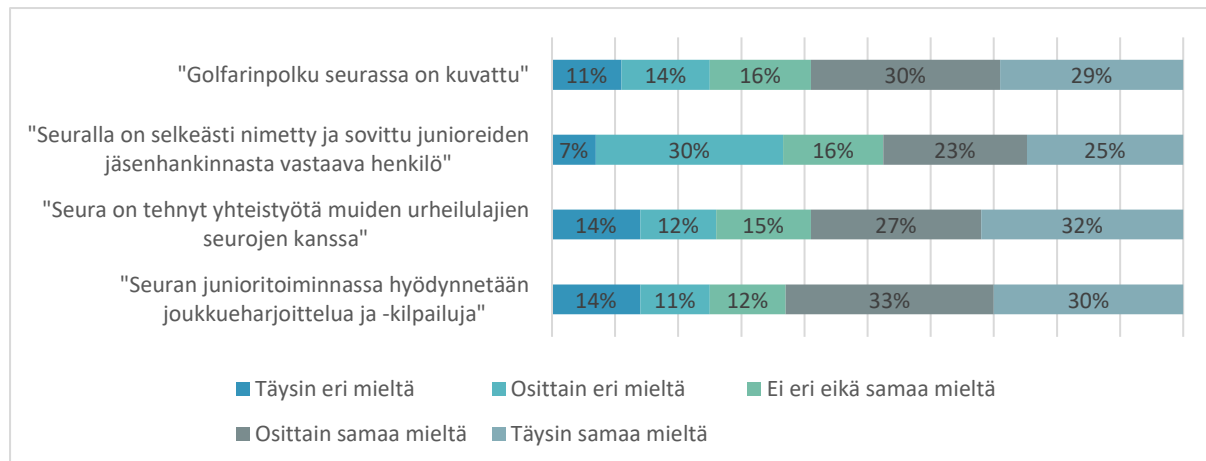
JUNIORITOIMINTAA KEHITTÄVÄT TOIMENPITEET

Seuroilta pyydettiin näkemyksiä erilaisten junioritoiminnan kehittämiseen tähtäävien toimenpiteiden toteutumiseen. Väitteitä on kaksi vähemmän kuin vuoden 2016 kyselyssä, joten kaikilta osin toimintaa kehittäviä toimenpiteitä ei voida näiden kahden kyselyn välillä verrata.

Kyselyn seuroissa ei ollut mitään selkeästi muita suositumpaa toimenpidettä junioritoiminnan kehittämiseksi. Noin 50 % seuroista oli vähintään osittain samaa mieltä kaikkien esitettyjen väitteiden kanssa. Kaikissa kyselyyn vastanneissa seuroissa siis toteutettiin junioritoimintaa kehittäviä toimenpiteitä varsin samankaltaisesti. (Kuvio 15.)

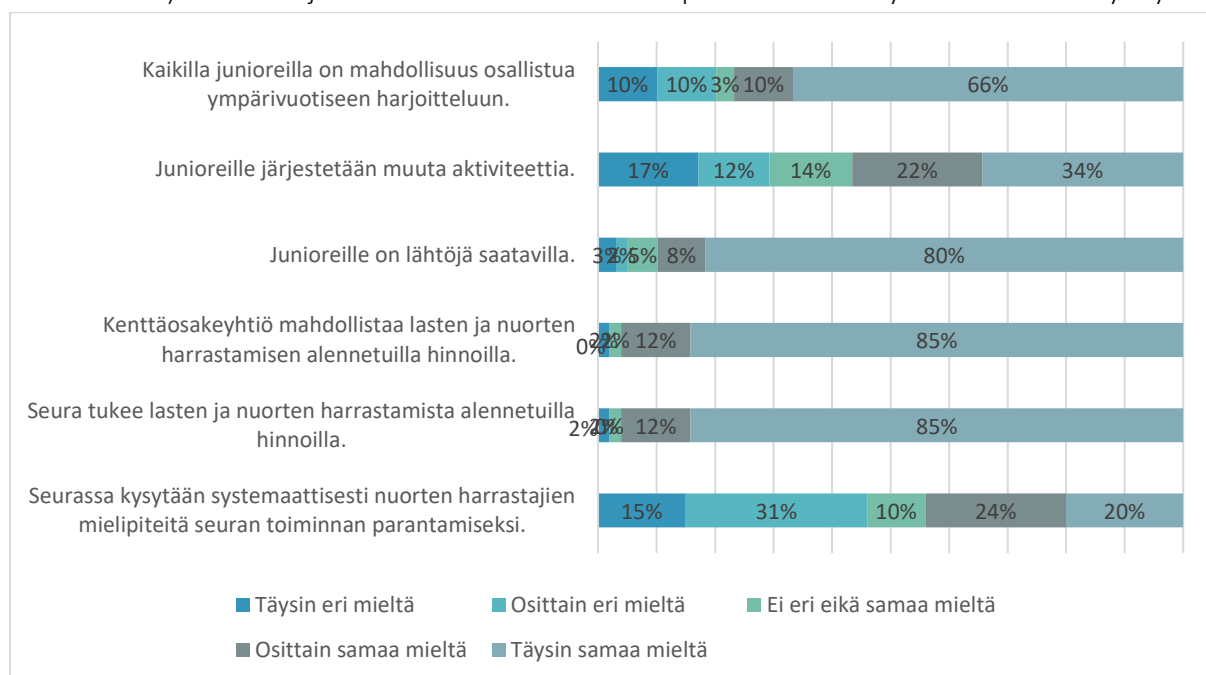
Vuoden 2016 kyselyn mukaan suosituin toimenpide oli seuran toteuttama golfin esittely kouluissa. 57 % vastanneista seuroista valitsi tämän väittämän kohdalla vastausvaihtoehdon ”Täysin samaa mieltä”.

Tätä toimenpidettä koskevaa väitettä ei vuoden 2018 kyselyssä enää ollut. Lisäksi vuoden 2018 kyselystä puuttui väite ”koulujen opettajia on koulutettu golfin esittelemiseen ja ohjaamiseen. Muilta osin vuoden 2016 kyselyn vastaukset olivat hyvin samankaltaisia vuoden 2018 kyselyn vastauksiin verrattuna.

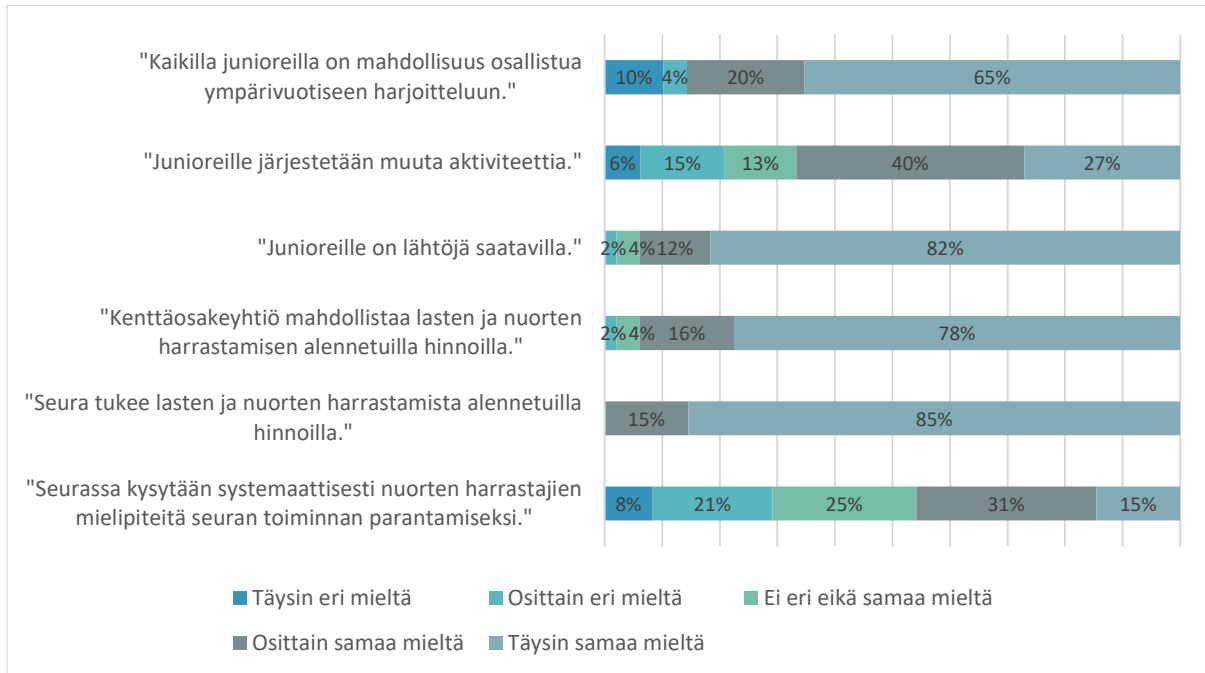


KUVIO 15. Junioritoiminnan kehittämiseen tähtäävien toimenpiteiden toteutuminen seuroissa 2018.

Seurat kertoivat kyselyssä myös suhtautumisestaan erilaisiin juniorigolfia edistäviin toimenpiteisiin. Vuoden 2018 kyselyn vastauksia tarkastellaan kuviossa 16 ja vertailun vuoksi vuoden 2016 kyselyn vastaukset esitetään kuviossa 17. Seurojen suhtautumisessa lasten ja nuorten golfia edistäviin toimenpiteisiin ei ole tapahtunut suurikaaan muutoksia. Positiivisimmin seuroissa suhtauduttiin siihen, että lasten ja nuorten harrastamista tuetaan alennetuin hinnoin (85 % täysin samaa mieltä), kenttäosakeyhtiö mahdollistaa junioreiden harrastuksen alennetuin hinnoin (85%) sekä junioreille on saatavilla lähtöjä (80 %). Myös junioreiden mahdollisuudet ympärivuotiseen harjoitteluun saivat kannatusta (66 % täysin samaa mieltä). Näihin neljään asiaan seurat suhtautuivat positiivisimmin myös vuoden 2016 kyselyssä.



KUVIO 16. Golfseurojen suhtautuminen lasten ja nuorten golfia edistäviin toimenpiteisiin 2018.



KUVIO 17. Golfseurojen suhtautuminen lasten ja nuorten golfia edistäviin toimenpiteisiin 2016.

GOLFIN KEHITTÄMINEN LAPSIA JA NUORIA KIINNOSTAVAMMAKSI LAJIKSI

Seurat kertoivat kyselyn lopuksi ajatuksiaan siitä, miten golfia voisi kehittää lapsia ja nuoria enemmän kiinnostavaksi lajiksi. Kaikki avoimet vastaukset on kirjattu sellaisenaan liitteessä 3 olevaan listaukseen. Vastauksista on poistettu vastaajan tunnistamisen mahdollistavat tiedot. Sama kysymys esitettiin myös vuoden 2016 kyselyssä vastausten jakautuminen eri luokkiin on esitelty taulukossa 3.

TAULUKKO 3. Seurojen ajatuksia golfin kehittämisestä lapsille ja nuorille kiinnostavammaksi lajiksi.

Vastausten luokka	Vuosi 2016	Vuosi 2018
Lajikulttuuri, tapahtumat, valmennus ja harjoittelu	19 vastausta	27 vastausta
Harrastusympäristöt ja välineet	18 vastausta	23 vastausta
Kouluysteistyö	11 vastausta	10 vastausta
Media ja markkinointi	8 vastausta	13 vastausta
Kustannukset ja resurssit	7 vastausta	3 vastausta
Muut	3 vastausta	8 vastausta
Vastauksia yhteensä	66	84

Edellisen kyselyn tapaan, myös vuoden 2018 kyselyssä annettiin eniten kehittämisideoita lajikulttuuria, tapahtumia, valmennusta ja harjoittelua sekä harrastusympäristöjä ja välineitä koskevissa asioissa. Eri-tyistä huomiota kiinnitettiin lajin saavutettavuuteen, innostavan lajin luomiseen sekä lajin soveltamiseen liittyviin tekijöihin.

4. POHDINTA

Vuoden 2018 junioritoiminnan selvitykseen saatiin vastauksia 60 seuralta, mikä oli yhdeksän seuraa enemmän kuin edellisellä kyselykerralla vuonna 2016. Merkittävää oli myös se, että vastanneista peräti 33 seuraa ei ollut vastannut vuoden 2016 kyselyyn. Seuraavassa käydään läpi selvityksen tärkeimmät tulokset ja esitetään toimenpide-ehdotuksia juniorigolftoiminnan kehittämiseksi jatkoa ajatellen.

JUNIORITOIMINNAN TUNNUSLUKUJA

Seurojen junioritoiminnan tunnuslukuja vuosilta 2013, 2016 ja 2018 on eritelty taulukossa 4. Lukujen avulla voidaan havainnollistaa, millaista junioritoimintaa on keskimäärin yhdessä suomalaisessa golfseurassa. Golfseurojen juniorijäsenten määrä on edelleen hieman pienentynyt. Harjoittelutoimintaan osallistuvien määrä on vuoteen 2013 verrattuna kasvanut ja vuoteen 2016 verrattuna määrä on säilynyt suunnilleen ennallaan. Aktiivisten harjoituksiin osallistujien määrä on noussut jonkin verran edelliseen kyselyyn verrattuna. Kun talvikaudella 2015-2016 aktiivisia oli 87 %, oli vastaava lukema kaudella 2017-2018 peräti 94 %. Kesäkaudella 2016 aktiivisten osuus oli 76 % ja kesäkaudella 2018 vastaavasti 88 %.

Lukujen perusteella voisi päätellä, että seuroissa on onnistuttu sitouttamaan nuoria paremmin harrastuksen pariin. Vaikka nuorten määrä seuroissa on laskenut, on aktiivisesti harrastavien määrä kasvanut. On mahdollista, että seuroista onkin vähentynyt juuri ei-aktiivisten harrastajia ja harrastukseen sitoutuneet ovat jatkaneet harrastustaan. Kyselyyn vastasi myös moni sellainen seura, joka ei vastannut edellisellä kerralla, mikä on myös voinut vaikuttaa seuroista piirtyvään harrasteprofiiliin.

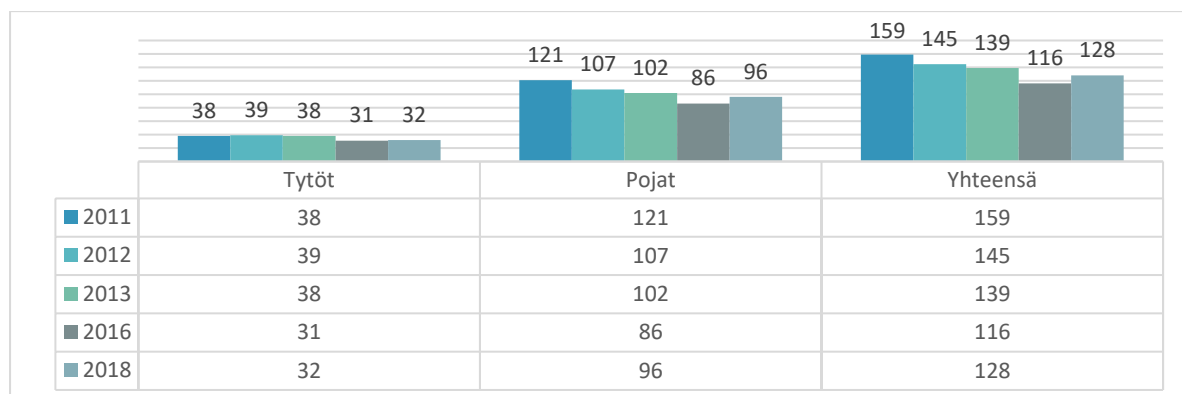
Harrastajamäärän pienestä laskusta huolimatta seurojen junioriharjoitusryhmien määrä on säilynyt ennallaan. Ryhmien harrastajamäärät ovat siis hieman pienempiä, mikä mahdollistaa parempaa valmennusta ja enemmän aikaa yksilölliselle huomiolle. Toisaalta samanaikaisesti kuitenkin seurojen käytössä olevien valmentajien määrä on vähentynyt keskimäärin yhdellä valmentajalla seuraa kohti. Seuroilta ei selvitetty erikseen valmentajien rooleja valmennusryhmissä. Kyselyn tulosten perusteella valmennusryhmien määrää ei ole tarvinnut vähentää, joten mahdollisesti valmentajien määrän väheneminen on kohdistunut pääosin apuvalmentajiin tms. roolissa toimiviin. Näidenkin lukujen osalta pitää huomioida kyselyyn vastanneiden seurojen vaihtuminen edelliseen kyselyyn verrattuna.

TAULUKKO 4. Seurojen junioritoiminnan tunnuslukuja perustuen vuosien 2013, 2016 ja 2018 junioritoimintaselvitysten keskiarvoihin.

VUODEN 2013 SELVITYS	VUODEN 2016 SELVITYS	VUODEN 2018 SELVITYS
Seuraan kuuluu noin 125 nuorta (alle 22-vuotiasta) jäsentä	Seuraan kuuluu noin 112 nuorta (alle 22-vuotiasta) jäsentä	Seuraan kuuluu noin 104 nuorta (alle 22-vuotiasta) jäsentä
Nuorista jäsenistä seuran harjoitustoimintaan osallistui 26 % (noin 32 nuorta)	Nuorista jäsenistä seuran harjoitustoimintaan osallistui talvella 19 % (noin 21 nuorta) ja kesällä 39 % (noin 44 nuorta)	Nuorista jäsenistä seuran harjoitustoimintaan osallistui talvella 17 % (noin 18 nuorta) ja kesällä 40 % (noin 42 nuorta)
Kaikista harjoituksiin osallistuneista 89 % osallistui niihin aktiivisesti	Kaikista harjoituksiin osallistuneista 87 % osallistui niihin aktiivisesti talvella ja 76 % kesällä	Kaikista harjoituksiin osallistuneista 94 % osallistui niihin aktiivisesti talvella ja 88 % kesällä
Junioriharjoitusryhmien lukumäärä seurassa on 3 tai 4 kappaletta	Junioriharjoitusryhmien lukumäärä seurassa on 4 kappaletta	Junioriharjoitusryhmien lukumäärä seurassa on 4 kappaletta
Seuralla on käytettävissään 4,0 valmentajaa/ohjaajaa	Seuralla on käytettävissään 5,4 valmentajaa/ohjaajaa	Seuralla on käytettävissään 4,5 valmentajaa/ohjaajaa
Toiminta on ympärivuotista 75 % ryhmistä	Toiminta on ympärivuotista 84 % ryhmistä	Toiminta on ympärivuotista 86 % ryhmistä
28 %:ssa seuroista ei järjestetä lainkaan junioreille suunnattuja kilpailuja	18 %:ssa seuroista ei järjestetä lainkaan junioreille suunnattuja kilpailuja	16 %:ssa seuroista ei järjestetä lainkaan junioreille suunnattuja kilpailuja

JÄSENMÄÄRÄN KEHITYS KAIKKIIN KYSELYIHIN VASTANNEISSA SEUROISSA

Kaikkiaan 15 seuraa vastasi junioritoiminnan selvityksiin kaikkina kyselyn toteutusvuosina 2011, 2013, 2016 ja 2018. Näiden seurojen juniorijäsenmäärän kehitystä (jäsenmäärä/seura) on esitelty kuviossa 18. kaikkiin kyselyihin vastanneiden seurojen keskimääräinen jäsenmäärä on laskenut hieman jokaisena aikaisempaa tarkastelukertana. Vuoden 2018 osalta jäsenmäärä on kuitenkin noussut, erityisesti poikien osalta.



KUVIO 18. Kaikkina selvityskertoina kyselyyn vastanneiden seurojen (n=15) alle 22-vuotiaiden jäsenten määrän kehitys (jäseniä/seura).

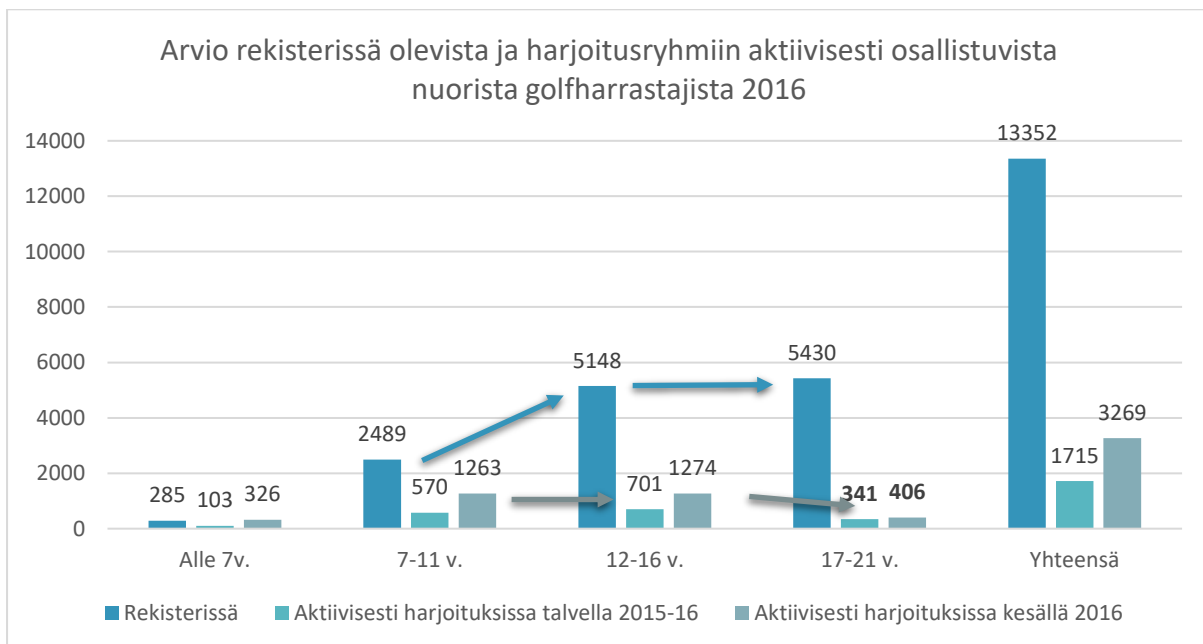
Kyselyyn vastasi 46 % kaikista suomalaista golfseuroista. Kyselyn vastausprosentti oli 7 prosenttiyksikköä korkeampi kuin vuoden 2016 selvityksessä, mutta vielä 12 prosenttiyksikköä matalampi kuin vuoden 2013 selvityksessä. Vastauksia saatiin tänäkin vuonna kaikilta Golfliiton alueilta, joten voidaan tehdä suuntaa antavia arvioita juniorigolfin tilanteesta kaikissa suomalaisissa seuroissa. Vaikka kahden vuoden ajanjaksolla, vuodesta 2016-vuoteen 2018 ei seurojen toiminnassa ole tapahtunut kovinkaan suuria muutoksia. Selvityksen tulokset ovat jopa yllättävän samankaltaisia, vaikka vain 27 seuraa vastasivat molempiin kyselyihin. Tuloksista voidaan tehdä tämän perusteella varovaisia johtopäätöksiä golfseurojen junioritoiminnan tilasta.

Vuoden 2013 kyselyssä yleistys tehtiin jäsenrekisterissä olevien nuorten ja aktiivisesti harjoitusryhmiin osallistuvien harrastajien osalta. Arvio tehtiin sillä oletuksella, että kyselyyn vastanneiden seurojen (n=76) tilanne on samankaltainen kuin Suomen muissa 56 seurassa. Arviossa havaittiin, että 7-11-vuotiaissa noin puolet kaikista golfharrastajista osallistuu aktiivisesti harjoitustoimintaan. 12-16-vuotiaisiin siirryttäessä ikäryhmän koko kasvoi, mutta aktiivisesti harrastavien määrä ei kasvanut. 17-21-vuotiaiden ikäluokassa aktiivisesti harrastavien osuus romahti noin 5 %:iin.

Samankaltainen arvio toistettiin sekä vuoden 2016 että vuoden 2018 selvitysten osalta. Kuviossa 19 tarkastellaan harrastusaktiivisuutta vuoden 2018 osalta ja vuoden 2016 luvut on vertailun vuoksi esitetty kuviossa 20. Alle 7-vuotiaiden harrastajien osuudessa on havaittavissa selkeä muutos. Jäsenten määrä jäsenrekisterissä on pienentynyt, mutta erityisesti kesäkaudella toimintaan osallistuvien määrät ovat kasvaneet reilusti ja ylittävät moninkertaisesti rekisterissä olevien jäsenten määrän. Voidaankin olettaa golfseurojen onnistuneen luomaan matalan kynnyksen toimintaa, jolla perheiden pienimmät lapset ovat päässeet mukaan toimintaan ilman velvoitetta varsinaisesta jäsenyydestä. Tällä voi olla tulevien harrastajamäärien kannalta positiivisia vaikutuksia. Muilta osin tulokset ovat varsin samankaltaisia kuin edellisessä selvityksessä: harrastajien kokonaismäärä kasvaa 12-16-vuotiaiden ikäryhmään tultaessa, mutta aktiivisten harrastajien määrä pysyy samalla tasolla. Siirryttäessä 17-21-vuotiaiden ikäluokkaan, pysyy harrastajamäärä samalla tasolla, mutta aktiivisesti harjoitusryhmiin osallistuvien määrä tippuu entisestään.



KUVIO 19. Arvioitu golfjunioreiden määrä jäsenrekisterissä sekä harjoitusryhmiin aktiivisina osallistujina 2018.



KUVIO 20. Arvioitu golfjunioreiden määrä jäsenrekisterissä sekä harjoitusryhmiin aktiivisina osallistujina 2016.

Erityisesti ikäluokkien 7-11 v. ja 12-16v. osalta kuviot esittävät selkeät erot talvi- ja kesäkauden harrastusaktiivisuuden välillä. Golfia harrastetaan näissä ikäryhmissä selkeästi aktiivisemmin kesällä kuin talvella. Nuorilla on talviaikaan mahdollisesti muita harrastuksia, jotka menevät golfin edelle. Ikäryhmässä 17-21v. ero harrastusaktiivisuudessa talvi- ja kesäkauden välillä tasoittuu, mikä johtuu luultavasti siitä, että tässä vaiheessa seurojen harjoitustoimintaan osallistuvat nuoret ovat varsin usein tavoitteellisesti harjoittelevia.

STRATEGISET TAVOITTEET JA JATKOTOIMENPITEET

Tämän selvityksen tavoitteena on tuottaa tietoa, jota Golfliitto voi hyödyntää pyrkiessään saavuttamaan strategiassaan asettamansa tavoitteet junioritoiminnan osalta. Tavoitteiksi on asetettu junioriharrastajien määrän kasvattaminen, golfyhteisöjen juniorimyönteisyyden lisääminen sekä lajin kiinnostavuuden kasvattaminen lasten ja nuorten keskuudessa. Strategiaan liittyviä toimenpiteitä ja vuoden 2016 selvityksessä esitettyjä kehitysehdotuksia voidaan verrata tämän selvityksen perusteella toteutuneisiin toimenpiteisiin

Lajin kiinnostavuuden kasvattaminen lasten ja nuorten keskuudessa herätti seuroissa edelleen paljon ajatuksia. Seurat pohtivat lajikulttuuriin tapahtuviin ja harjoitteluun liittyviä tekijöitä. Seuratoimijat pitivät tärkeänä, että golfia pystyisi lähestymään matalalla kynnyksellä ja että innostavia harjoittelu- ja kilpailumahdollisuuksia olisi jo alle 7-vuotiaille. Edellisessä kyselyssä esiin nostetut kouluesittelyt ovat konkretisoituneet Draivia kouluun -ohjelman muodossa, joka olikin seuroille tuttu ja hyödynnetty tapa golfharrastuksen ja kulttuurin levittämiseen. Seurat kaipasivat lajin kiinnostavuuden kasvattamiseksi entistä parempaa yhteistyötä niin toisten seurojen kuin alueidenkin kesken. Seurojen mielestä olisi tärkeää tehdä golfia entistä tunnetuksi hyödyntämällä nuorten omia tapoja esimerkiksi sosiaalisen median käytössä.

Junioriharrastajien määrän kasvattamisen osalta harjoitustoimintaan osallistuvien määrä kasvoi hie- man, samoin kuin aktiivisesti harjoituksiin osallistuvien määrä. Tyttöjä on edelleen harrastajina selkeästi poikia vähemmän kaikissa ikäryhmissä. Seurat ovat onnistuneet houkuttelemaan erityisesti alle 7-vuotiaita mukaan kesäkauden toimintaan.

Useimmat vuoden 2016 selvityksessä esitetyistä toimenpide-ehdotuksista ovat relevantteja myös vuoden 2018 selvityksen pohjalta. Tämän selvityksen pohjalta nousi kuitenkin vielä muutama uusi toimenpide-ehdotus:

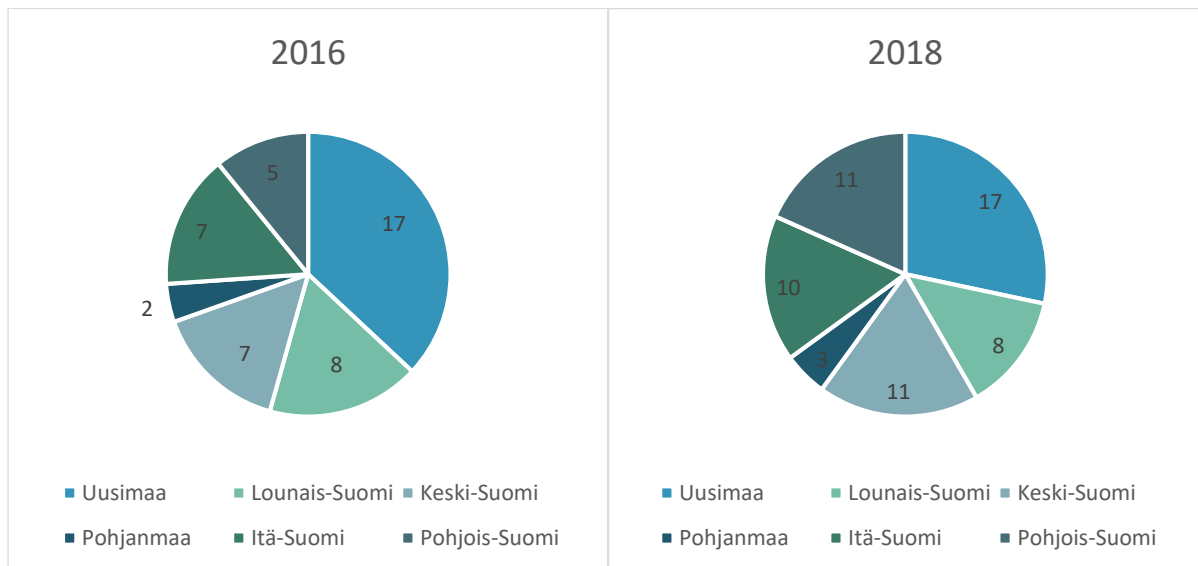
- Junioriharrastajille on golfseuroissa tarjolla monenlaista toimintaa. Jo edellisessä selvityksessä kysyttiin, millaista toimintaa junioriharrastajat kaipaavat eri kausina. Selvitys ei kerro, miten nuoret harrastajat on huomioitu toiminnan ideoinnissa ja suunnittelussa. Tulisi miettiä, miten
 1. nuoret saadaan osalliseksi oman toimintansa suunnittelusta?
 2. golfia jo harrastavat nuoret voisivat ja haluaisivat toimia lajin näkyvyyden lisäämisessä nuorten keskuudessa?
- Tytöt harrastavat golfia selkeästi poikia vähemmän. Tiedetäänkö seuroissa riittävästi siitä, mikä saisi myös tytöt innostumaan golfista ja millä toimenpiteillä tyttöjen harrastusta voisi tukea.

LIITTEET

LIITE 1. VUODEN 2018 VASTANNEIDEN SEUROJEN TUNNUSLUKUJA

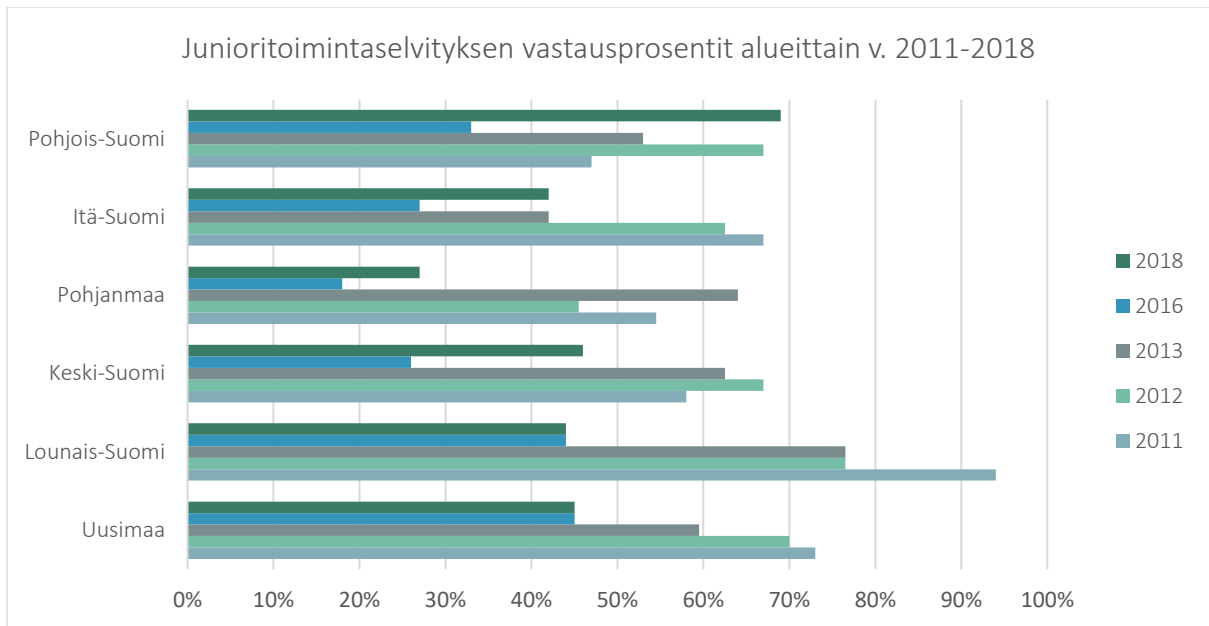
Vuoden 2018 kyselyyn vastasi 60 golfseuraa. 1.9.2018 päivätyn tilaston mukaan Suomessa oli 131 seura. Kyselyn vastausprosentiksi tuli näin ollen 46 %. Vastausprosentin perusteella kysely sijoittuu vuosina 2013 ja 2016 toteutettujen kyselyiden välimaastoon. Vuonna 2013 kyselyyn vastasi 58 % ja vuonna 2016 39 % Golfliiton jäsenseuroista. Vastaajamäärä kääntyi siis tämän vuoden kyselyssä nousuun edelliseen kyselyyn verrattuna. Erilaiset vastaajamäärät asettavat omat haasteensa selvitysten keskinäiselle vertailulle ja toiminnassa tapahtuneiden muutosten tarkastelulle.

Kyselyyn saatiin vastauksia kaikilta Golfliiton kuudelta alueelta. Määrällisesti vertailtuna vastauksia saatiin vuoden 2016 tapaan eniten Uudeltamaalta. Vähiten vastauksia tuli Pohjanmaalta, jossa oli pienin vastaajamäärä myös edellisessä kyselyssä.



Kyselyyn vastanneiden seurojen määrä alueittain, kpl.

Suhteellisesti aktiivisempien alueiden tilanne sen sijaan muuttui selkeästi edellisestä kyselystä. Vuoden 2016 kyselyssä alueen seurojen määrään suhteutettuna aktiivisimmat vastaajat olivat Uudenmaan ja Lounais-Suomen alueet. Uudenmaan alueen vastausprosentti oli 45 % ja Lounais-Suomen 44 %. Vuoden 2018 kyselyssä sen sijaan suhteellisesti selkeästi aktiivisin alue oli Pohjois-Suomi, jossa vastausprosentti oli 69 %. Neljän alueen (Keski-Suomi, Uusimaa, Lounais-Suomi ja Itä-Suomi) vastausprosentit olivat hyvin lähellä toisiaan, 42 % - 46 % välillä. Suhteellisesti vähiten (27%) vastaajia oli pohjanmaalta. Vastausprosentteja ja niiden kehitystä eri vuosien kyselyiden välillä on eritelty seuraavan sivun kuviossa. Kaikki kyselyyn tänä ja edellisvuosina vastanneet seurat on lueteltu alueittain liitteessä 2.



Kyselyn vastausprosentit alueittain vuosina 2011-13, 2016 ja 2018.

Alueiden vastausprosentit lähtivät Uusimaata ja Lounais-Suomea lukuun ottamatta tämän vuoden kyselyssä selkeään kasvuun vuoden 2016 kyselyyn verrattuna. Pohjois-Suomen osalta vastausprosentti kaksinkertaistui edelliseen kyselyyn verrattuna ja samalla tämän vuoden kyselyn korkein vastausprosentti oli selkeästi suurempi kuin vuonna 2016. Myös pienin vastausprosentti (27 %) nousi selkeästi edellisestä kyselystä (18 %). Vastauksia saatiin aiempaa tasaisemmin kaikilta Golfliiton alueilta, joten tulokset edustavat varsin hyvin koko maata.

Kyselyssä selvitettiin myös seuratoimijoiden erilaisia rooleja. Vastaajan oli mahdollista valita yksi tai useampia rooleja. Kyselylomake toimitettiin seuraan useammalle henkilölle, mutta seura pyydettiin palauttamaan vain yksi lomake. Alla olevassa taulukossa on esitetty kaikki kysymykseen tulleet vastaukset. 11 vastauksessa mainittiin kaksi roolia ja neljässä vastauksessa vähintään kolme roolia. Useimmiten kahden roolin yhdistelmä oli seuran puheenjohtaja ja juniori-/nuorisotoimikunnan puheenjohtaja tai juniori-/nuorisotoimikunnan puheenjohtaja ja seuran toiminnanjohtaja. Vastausten perusteella ei voida päätellä, onko kyseessä yksi vastaaja, jolla on useampia rooleja vai onko kyselyyn vastattu useamman toimijan yhteisvoimin.

TAULUKKO 1. Kyselyn vastaajat toimijaroleittain.

ROOLI	MÄÄRÄ
Puheenjohtaja	10
Juniori-/nuorisotoimikunnan puheenjohtaja	33
Toiminnanjohtaja	13
Juniori-/nuorisopäällikkö	9
Palvelupäällikkö	3
Head pro, pro	5
Muu (junnuohjaaja, sihteeri, valmennuspäällikkö, ravintolapäällikkö, fysiikkavalmentaja, hallituksen jäsen)	6
Vastauksia yhteensä 79 ja vastaajia 60	

LIITE 2. KYSELYYN VUOSINA 2011, 2012, 2013, 2016 JA 2018 VASTANNEET SEURAT ALUEITTAIN

UUSIMAA	2011	2012	2013	2016	2018
Ekenäs Golfklub	1	1	1		
Espoo Ringside Golf	1		1	1	
Espoon Golfseura	1	1	1	1	
Golf Talma	1	1			1
Gumböle Golf	1	1			
Hangon Golf	1	1	1	1	
Helsingin Golfklubi	1	1	1	1	
Helsingin Golfmiehet					
Helsinki City Golf ry		1			
HIFK Golf					1
Hiekkaharju Golf					
HillSide Golf Club			1	1	1
Hirsala Golf		1	1	1	
Hirvihaaran Golfseura	1	1	1	1	1
Hyvinkään Golf	1	1	1	1	1
Keimola Golf Vantaa	1		1	1	
Kotojärvi Golf	1	1			
Kullo Golf Club	1	1			1
Kurk Golf	1	1	1		1
Kytäjä Golf	1	1			1
Master Golf Club	1	1	1	1	1
Nevas Golf	1		1		
Nordcenter Golf & Country Club	1	1	1		
Nurmijärven Golfklubi	1				1
Peuramaa Golf Hjortlandet	1		1	1	1
Pickala Golf Club	1				
Porvoo Golf - Borgå Golf	1	1			1
Ruukkigolf		1			1
Sarfvik Golfklubi ry	1	1	1		
Sea Golf Rönnsäs	1	1			
St. Laurence Golf		1	1	1	1
Suur-Helsingin Golf	1	1	1	1	1
Tammisaaren Golfkerho					
Tapiola Golf			1		
Tuusulan Golfklubi	1	1	1		1
Vihti Golf Club Ry					
Virvik Golf	1	1	1		1
Vuosaari Golf Helsinki		1	1		
W-Golf Mäntsälä ?????					
YHTEENSÄ	27	26	22	17	17

VASTAUSPROSENTTI	73%	70%	60%	45%	45%
MUKANA 2013 & 2016 & 2018: 7					

LOUNAIS-SUOMI	2011	2012	2013	2016	2018
Alastaro Golf	1	1	1	1	
Archipelagia Golf Club				1	
Aura Golf	1		1	1	
Aurinko Golf	1	1	1		1
Eckerö Golf					
Harjattula Golf & Country Club	1	1	1		
Kankaisten Golf	1	1	1		
Kultaranta Golf Club Naantali	1	1	1		
Loimijoki Golf	1				1
Meri-Teijo Golf	1	1	1	1	1
Nakkila Golf	1	1		1	1
Porin Golfkerho	1	1	1	1	1
Rauma Golf ry	1	1			1
Salo Golf	1	1	1	1	1
Uudenkaupungin Golfklubi	1	1	1	1	1
Wiurila Golf & Country Club	1	1	1		
Yyteri Golf	1	1	1		
Ålands Golfklubb	1				
YHTEENSÄ	16	13	13	8	8
VASTAUSPROSENTTI	94%	77%	77%	44%	44%
MUKANA 2013 & 2016 & 2018: 4					

KESKI-SUOMI	2011	2012	2013	2016	2018
Asikkalan Golfseura	1				
Aulangon Golfklubi	1	1	1	1	1
Draivin Golf & Country Club					
Golf Pirkkala	1	1	1	1	1
Golf-Virrat			1		
Hartolan Golfklubi		1	1	1	1
Hattula Golf	1	1			
Hiisi-Golf ry	1	1		1	1
Himos Golf					1
Ikaalisten Golf	1	1	1		
Jyvä-Golf			1		
Kanava Golf					1
Lahden Golf		1			
Lakeside Golf Vammala	1	1	1	1	
Laukaan Peurunkagolf			1		1
Lepaa Golf ry		1			
Messilä Golf	1	1	1	1	1
Muuramen Golfseura	1	1	1		

Nokia River Golf	1	1	1		
Peltola Golf		1	1		
Pirkanmaan Golf ry.	1	1		1	1
Revontuli Golf	1	1	1		
Tammer-Golf			1		
Tawast Golf	1				1
Vanajanlinna Golf & Country Club					
Vierumäen Golfseura	1	1	1		1
YHTEENSÄ	14	16	15	7	11
VASTAUSPROSENTTI	58%	67%	63%	26%	46%
MUKANA 2013 & 2016 & 2018: 4					

ITÄ-SUOMI	2011	2012	2013	2016	2018
Anola Golf Club	1	1			
Eerikkala Golf	1		1		1
Golf-Porrassalmi	1	1		1	1
Holiday Club Golf			1		
Iitin Golfseura		1	1		
Imatran Golf	1	1	1	1	1
Kaakon Golf		1			
Karelia Golf	1	1	1	1	
Kartanogolf	1	1	1		
Kerigolf	1	1		1	
Konnus-Golf	1				
Koski-Golf	1	1	1		1
Kuusvaara Golf					
Kymen Golf	1			1	
Lampila Golf	1				
Laukanlampi Golf Club					
Mikkelin Golf ry	1	1			1
Outokummun Golfseura		1			
Pielis-Golf	1	1			1
Puula Golf			1	1	1
Rantasalmi Golf		1			1
Tahkon Golfseura	1	1			
Tarinagolf	1	1	1		
Tiirin Golf ry					
Viipurin Golf ry	1		1	1	1
Ylä-Savon Golfseura					1
YHTEENSÄ	16	15	10	7	10
VASTAUSPROSENTTI	67%	63%	42%	27%	42%
MUKANA 2013 & 2016 2018: 3					

POHJANMAA	2011	2012	2013	2016	2018
Botnia Golf	1	1	1		1
Etelä-Pohjanmaan Golf Seinäjoki	1				1
Härmä Golf & Academy			1		
Jakobstads Golf - Pietarsaaren Golf	1	1	1		
Järviseudun Golfseura	1				
Kokkolan Golf ry					
Kuortane Golf	1	1	1	1	1
Remson Golf Club			1		
Vaasan Golf	1	1	1		
Vörå Golf - Vöyrin Golf			1	1	
Ähtärin Golf		1			
YHTEENSÄ	6	5	7	2	3
VASTAUSPROSENTTI	55%	46%	64%	18%	27%
MUKANA 2013 & 2016: 2					

POHJOIS-SUOMI	2011	2012	2013	2016	2018
Arctic Golf Finland		1	1		1
Kajaanin Golf	1				
Kalajokilaakson Golf	1	1	1		1
Katinkulta Golf		1			1
Kemin Golf Klubi ry	1	1	1	1	1
Levi Golf ry		1			
Meri-Lapin Golfklubi	1			1	1
Nivalan Seudun Golf	1	1	1	1	1
Oulujokilaakson Golfklubi			1		
Oulun Golfkerho ry	1	1	1		1
Paltamon Golf ry		1	1	1	1
Raahentienoon Golf				1	1
Ruka Golf	1	1	1		
St. Lake Golf Club					1
Virpiniemi Golf Club Ry		1			1
YHTEENSÄ	7	10	8	5	11
VASTAUSPROSENTTI	47%	67%	53%	33%	69%
MUKANA 2013 & 2016 2018: 3					

	2011	2012	2013	2016	2018
Kyselyyn vastanneet seurat yhteensä, kpl	86	85	76	51	60

Yhteensä 15 seuraa on vastannut kyselyyn kaikkina vuosina.

Yhteensä 23 seuraa on vastannut kyselyyn 2013 & 2016.

LIITE 3. LAJIN KEHITTÄMINEN LAPSIA JA NUORIA KIINNOSTAVAMMAKSI, AVOIMET VASTAUKSET

LAJIKULTTUURI, TAPAHTUMAT, VALMENNUS JA HARJOITTELU

- Lajista pitää saada samanlainen urheilulaji kuin jääpallossa ja -kiekosta, jalkapallosta jne. Vanhempien pitää nähdä tässä golfissa samanlainen mahdollisuus viedä lapsensa lajiin kuin jääkiekossa ja ammattilaisuuteen.
- Ihan oma nuorten golf "laji". Helpompi ja hausempi aloittelevalle nuorelle.
- Matalan kynnyksen (jopa avointa) ryhmätoimintaa ja matalankynnyksen kilpailuja lisää kaiken ikäisille junnuille
- Lisää nuorten tapahtumia kentälle.
- Matalakynnyksen tapahtumia.
- Golfista pitäisi saada entistä rennompaa ja hauskeempaa, vaikka tässä ollaankin menty viime vuosina jo paljon eteenpäin. Vaikka golf onkin pohjimmiltaan yksilölaji, sen rinnalle pitäisi tuoda entistä enemmän joukkueena toimimista, sillä kaverisuhteet pitävät etenkin nuoremmat lapset lajin parissa kaikkein tehokkaimmin.
- On puhuttu jo pitkään kynnyksestä golfin aloittamisessa. Draivia kouluun -ohjelma on auttanut tässä asiassa. Kynnys ja mielikuva golfista ei kuitenkaan ole vielä lasten vanhemmilla muuttunut mihinkään. Vaikka golf on nyt olympialaji, niin ei se tuo tähän muutosta. Asenne muutosta tarvitaan edelleen. Golf on urheilua, siinä palaa kaloreita, sitä voi harrastaa urheiluvaatteissa ja golfkentällä voi jopa juosta. Vanhempien mielikuvalla on iso merkitys lasten harrastuksissa.
- Pelaamaan kaikki haluaa, helpottamalla edelleen tuloksen tekoa esim palloa ei tarvisi pelataan tarkasti reikään vaan riittäisi esim. 1m etäisyys lipusta (mitataan narulla jonka saa mukaan caddiemasterilta). Pelaaminen on kivaa. Jos pallo ei ole greenillä tietyllä lyönti määrällä on mahdollisuus mennä ja asettaa pallo greenille ja jolloin sinulla esim jokin tietty lyöntimäärä määritelty johon sitten lisätään putit mitkä puttaat.,,,
- FutureTour osakilpailujen yhteyteen vielä pienemmille pelaajille toimintaa, chippi&putti tyyliin kisailu.
- Keinoja kaihtamatta kisailua saatava nuoremmille millä koukuttaa lapset golfin pariin. 10-12 vuotiaana on lajivalinnat jo tehty, pitää iskeä aiemmin.
- Pelaamiseen /harjoitteluun hauskuutta, trikkejä yms.
- Sosiaalisuuden näkökulma esille; joukkuelajit houkuttelevat kaverien mukana helposti enemmän. Myös golf on "joukkue"laji, kun lähdette pelaamaan kaverien kesken.
- Ensikosketus lajiin pitää tehdä mahdollisimman helpoksi.
- Kun ollaan tutustumisvaiheessa lajiin, golfiin liittyvien sääntöjen tuominen esille on turjaa (liian aikaista).
- Edelleen monella ajatus, että golf on kallis ja aikaa vievä harrastus.
- Laji pitäisi saada lähemmäksi ja tutummaksi, ravistella vanhat myytit harteilta, lajiin jotain uutta ja houkuttelevuutta.
- Jo mukaan saadut junnut ehkä pysyisivät paremmin mukana, mikäli meillä olisi lisää ohjattuja harkkoja sekä muita tapahtumia myös "talviaikaan", leirittelyä ym yhteistä tekemistä joko seuran tai lähiseurojen kanssa pelikaudella, lähiseurojen kanssa yhteisiä kisoja, eritasoisille pelaajille mahdollisuus harrastaa, joko tosissaan tai harrastepohjalla
- Golfyhteisöjen tulee olla juniorimyönteisiä, että lasten / nuorten kynnys tulla klubille ja golfseuran toimintaan on matala; parempi kun kynnystä ei olisi laisinkaan. Juniorimyönteisyyden lisääminen tarkoittaa golfyhteisöjen toiminnan avaamista suurelle yleisölle, seurojen sisällä ja sellaisille, jotka eivät golfin parissa vielä ole. Golfseurojen tulee kehittää toimikuntien yhteisiä tapahtumia, jotka osaltaan voisi toimia yhteisöllisyyden vahvistajana.

- Junioreille suunnatun toiminnan tulee olla etukäteen suunniteltua, osallistuvan juniorin ikätason / osaamistason mukaista, hauskaa, monipuolista ja junioreita motivoivaa. Tapahtumien tulee olla osallistujille elämyksellistä, joka motivoi junioria palaamaan uudelleen harjoituksiin. Ohjattujen harjoitusten ohessa, tulee junioreille olla tarjolla mahdollisuus omatoimiseen lajiin tutustumiseen eli klubien tulee antaa junnuille mahdollisuus omatoimiseen harjoitteluun kentällä tai harjoitusalueilla. Siten taataan että osallistujat saavat golftapahtumista elämyksellisiä fiiliksiä ja ”koukutetaan” junnut harrastuksen pariin.
- Tulisi jotenkin päästä pois yksilölajista ja saada mukaan enemmän joukkelajielementtejä, esim. USAn yliopistogolfin tapaan. Tätä voisi kokeilla / toteuttaa esim. erilaisten kilpailutapahtumien kautta.
- Alueellisen seurayhteistyön mahdollisuuksia ei ole vielä kunnolla selvitetty. Jokainen yhteisö pohtii samoja asioita, mutta yhteistyön aloittamisen kynnyks saadaan asetettua usein liian korkealle. Seurojen yhteistyöllä saataisiin esim. tasoryhmien kautta junioreille samantasoisia harjoituskavereita, tytöille omia harjoitusryhmiä ja turvataan harrastuksen jatkuminen oli kyse siten tavoitteellisesta pelaamisesta tai harrastuksesta. Alueellisen yhteistyön kautta voidaan aloittaa myös junnujen tutustuttaminen kilpailutoimintaan ns. matalan kynnyksen kilpailutoiminnan kautta.
- Meidän seuralle sopiva tapa on sopivasti sekoittaa junnuja ja aikuisia, esim. peli-illoissa on vasta-alkajia ja kokeneempia junnuja ja aikuisia yhdessä - kaikki oppii kaikilta. Iloista golfia hauska seurassa.
- Pyrkisin saamaan lajista enemmän joukkuelajin.
- Erilaisia ryhmiä pitäisi saada muodostettua enemmän, yksilölajin haaste joukkuelajeja vastaan.
- Lapset ja nuoret mahdollisimman aikaisin lajiin kiinni ja pelaamaan, ei liikaa oheistoimintaa.
- Alueellisen yhteistyön lisääminen. Enemmän alueellista toimintaa sekä seurojen välillä, että muiden lajien välillä. Erittäin tärkeänä asiana näemme, että tulisi saada lisää alueellisia kisoja, sekä golfliiton että seurojen järjestäminä.
- Eri seurojen yhteistyötä tulee myös kehittää ja ratkaisumalleja pitää luoda yhdessä. Esim. Keski-Uudenmaan Junnutour tekemisessä on oikeanlaista ajatusta ja yli seurarajojen menevää tekemistä. Useassa lajissa samanlaisesta tekemisestä pitävät hyvät kaverit ovat usein se asia, joka innostaa harjoittelemaan ja tulemaan tapahtumiin.

Yhteensä 27 vastausta

HARRASTUSYMPÄRISTÖT JA VÄLINEET

- Saavutettavuus paremmaksi, eli viedään golfia lähemmäksi uusia nuoria ja lapsia. Puistogolf ja kaupunkigolf.
- Helpompia kenttiä lapsille
- Omia oikeita tiiauspaikkoja lapsille, ei mitään väylille asetettuja merkkejä. Välineiden helpottaminen alkuun, isompilapaisia ja helppoja mailoja lyömiseen.
- Kenttien tulee mahdollistaa junioreille sopivat tiiauspaikat, räätälöivät väylien pituudet sekä mahdollisuus pelata vain osa väylistä.
- Avointen ja mielekkäiden golfharjoittelun alueiden lisääminen. Avoimet harjoittelupaikat vaativat samanlaista päivitystä, mitä ollaan toteutettu viime vuosina kuntatasolla lasten/nuorten liikuntapaikoille -> Kun alue on kaikki aistikokemukset huomioiden miellyttävä ja innostava, liikkuminen on lisääntynyt.
- Monesti perheet etsivät lapsille harrastukset lasten ollessa hyvin nuoria. Tässä kohtaa golfkentällä pelaaminen ei onnistu ihan jo iän puolesta sanotaan 6v ikäisenä. Jotakin pitää tähän ikään

löytyä muuten harrastukset valitaan ja kalenteri on sitten jo täynnä eikä uusille lajeille löydy sijaa.

- Tähän olisi hyvä olla kansallinen sapluuna chip&putt-kisa millä nuoria saadaan kisailemaan jo siinä kohtaa kun voi ajatella työkaluina olevan vasta chippi ja putti. Taitojen karttuessa aloitus aina 5-10m kauempaa mistä tulisi ehkä sitten jossakin kohtaa jo pitch&putt sarja?
- Kaikista pienimmillä välineiksi vaikka SNAG-välineet, poistetaan kynnyksen kokonaan, kaikilta onnistuu!
- Tekisin golfkentän ilmapiiristä entistä rennomman. Siellä voisi soida musiikki ja siitä voisi luoda vapaa-ajanvietto paikan. Kuitenkin säilyttämällä tietyt golfkentälle kuuluvat käytöstavat.
- jokaisella kentällä pitäisi olla junnutiit erikseen. TS. Drive & Putt tyyppiset etäisyydet
- Junnuille kehitettävä pelimuoto jossa joukkue henki pääsisi paremmin esille
- Kunnalliset par-3 kentät ja lapsille mahdollisuus pelata ilmaiseksi.
- Etäisyydet golfkentille ovat haaste. Ei julkisia kulkuvälineitä.
- Lyhyemmät kierrokset. 6-reiän kierros.
- Korostetaan lyhyitä kenttiä aloituspaikkoina ja kilpailuareenoina. Vahvistetaan golfin asemaa niiden joukossa jotka jo urheilevat - mahdollinen toinen laji, kun isoimmista lajeista karsitaan edustusjoukkueisiin.
- Puistogolf on erittäin hyvä tapa. Koulujen lähiympäristössä olisi luonnollista jalkautua.
- Hauskuutta enemmän ja helpompaa pääsyä kentälle.
- Aloittelijoille ystävällisiä; lyhyempiä kenttiä. On ne sitten toteutettu omilla tiiuspaikoilla tai rakennettu lyhyemmiksi jo valmiiksi. Näin saataisiin onnistumisen iloa kentällä, joka mahdollistaa lajiin hurahtamisen. Aloituskynnyksen mahdollisimman alhaiseksi taloudellisesti; lainavälineitä uusille junnuille.
- Lyhyt kenttätiit-käyttöön, ja aikuistenkin pelaaminen eri tiius paikoilta "pakolliseksi".
- 9 r pelaaminen suositummaksi
- edelleen helpompi kynnyksen kokeilla lajia, statusta alaspäin, esim. puistogolf hyvä juttu. Ja eiköhän noita pay and play kenttiäkin kohta synny osakekriisin myötä.
- Golf kentiltä kaupunkeihin ja puistoihin (puistogolfin kehittäminen).
- Harjoitusalueet hausemmiksi.

Yhteensä 23 vastausta

KOULUYHTEISTYÖ

- Draivia kouluun on hyvä ohjelma, teemme sen mitä resursseillamme pystytään. Koulujen vierailut kentällä antavat muistijäljen lajista jos vaikka ei heti kipinä iskekkään.
- Valittu koulugolf suunta on oikea. Koulujen kautta on helpompi päästä lapsiin ja kaveriporukoihin kiinni.
- Draivia kouluun- konsepti on jo loistava tapa tutustuttaa lapset lajiin, mutta uskoisin, että varsinainen "kipinä" syttyy vasta kentällä. Joten seuran tulisi tehtävä entistä enemmän tiiviimpää yhteistyötä koulujen kanssa, joka on kyllä todella haasteellista. Koululaisia tulisi saada helpommin kentälle ja pelaamaan, vaikka sitten DK-välineistöllä.
- Draivia kouluun ohjelmaan pitäisi jotenkin saada kytkettyä paremmin koulujen lähellä olevat kentät ja golfseurat, jonne sitten lajista kiinnostuvat koululaiset ohjattaisiin.

- Koulujen sisäiset ja kolulujen väliset golfkisat: ei pelaaville lähipeli ja/tai par3 kisoja. Jo pelaaville 9 reiän kisoja.
- Golf tulisi viedä aktiivisemmin kouluille, esi. valinnaisten liikuntatuntien yhteyteen. Ammatillisella ja lukio tasolla liikunnanopettajat tulisi kouluttaa golfin alkeiskursseilla.
- Draivia kouluun välineistö on ollut erittäin hyvä kehitysaskel, edelleen kynnyksen madaltaminen hinnoilla ja välinelainaamisella. Lapset pitäisi saada golfkentälle pelaamaan heti ja näin tutustumaan!. Kokeiltiin Paltamossa pienryhmissä pelaamista ihan ensikertalaisille ja kokemus oli hyvä.
- Golf osaksi koululiikuntaa!
- Kouluyhteistyön tehostaminen ja harrastuksen edullisuus sekä perhetapahtumien järjestäminen. Yhteistyö muiden lajien kanssa.
- Toisaalta, toteuttamassamme kouluprojektissa sipoon kouluille, veimme ensimmäisessä kontaktissa lajiin heti kentälle pelaamaan sovelletusti(par3 kenttä).

Yhteensä 10 vastausta

MEDIA JA MARKKINOINTI

- Lajia pitäisi markkinoida houkuttelemisen ja tuoda vanhemmille tietoisuuteen golfin harrastamisen etuja/hyötyjä ja sitä, että se soveltuu hyvin myös lapsille ja nuorille. Tällä hetkellä valtaosa harrastavien lasten/nuorten vanhemmat pelaavat golfia, jonka vuoksi myös heidät on saatu nostettua lajiin.
- Goflin terveyshyötyjen korostaminen markkinoinnissa ja mainonnassa.
- Patrik Laine ja Petteri Koponen pelaavat, heidän lajiliittojen kautta terveiset ja golfliitto järjestää heti keväällä aikaisin leirin yhdessä paikallisen golfseuran kanssa, tässä junnujen vetäminen golfin pariin kesäkaudelle seuran toimintaan mukaan.
- Lajikokeilut paremmin suunnitellusti ja tavoitteellisesti (pienemmille massoille mutta enemmän tulosta uusien harrastajien osalta); 1. kerta lajikokeilu koululla ->2. kerta lajikokeilu kentällä ->3. Pelikokeilu kentällä ->Par3 kentän etukupongit tai ilmaispelioikeudet kaveriporukoille
- Golfin julkinen kuva perustuu edelleen valitettavan paljon historian mielikuviin. Edelleen tulee kyselyjä, voiko lajia tulla kokeilemaan kuka tahansa, saako kentälle tulla, jne. Tämän kesän kampanja hyödyntäen SoMe-kanavia on hieno askel oikeaan suuntaan. Koska kilpailu vapaa-ajasta on nykyään kovaa, golfista pitää pystyä muodostamaan kuva, että tätä hienoa lajia voi harrastaa hyvin monilla eri tavoilla. Nauttien yhdessä kaverien kanssa ja vain pitämällä hauskaa tai sitten erittäin tavoitteellisesti hyvässä ja laadukkaassa ohjauksessa/valmennuksessa.
- Lasten ja nuorison idoleita (tubettajat yms) esille golfin pelaajina
- Golfille lisää näkyvyyttä nuoria kiinnostavien esikuvien kautta.
- Golf näkyy vain maksullisilla kanavilla, lajin näkyvyyttä enemmän myös maksuttomille kanaville, olympialaiset olivat hyvä esimerkki (on muuten ainoa ja toistaiseksi ainoa kerta kun itse olen nähnyt ja katsonut golfia telkkarista).
- Lapset ja nuoret seuraavat idoleitaan. En tiedä onko golfin parissa yhtään tubettajaa, mutta hyvä persoona voisi tuoda lajia tunnetuksi.
- Tutustumismahdollisuuksien lisääminen ja viestinnässä sosiaalisuuden painottaminen. Puistogolfin lisääminen valikoimiin.

- Uusien esikuvien saaminen ja nostaminen esille houkuttelevasti.
- Golf ammattina/haaveena yhtä houkuttelevaksi kuin esim. jääkiekko
- Lajin terveysvaikutusten ja turvallisuuden korostaminen

Yhteensä 13 vastausta

KUSTANNUKSET JA RESURSSIT

- Lajin hintamielikuvan muuttaminen, kustannukset kuriin, että saadaan junnut myös talvikaudella treeneihin
- Golfin pitäisi olla nuorille hauskaa ja edullista, oikeastaan heidän pitäisi saada pelata ilmaiseksi.
- Golfia pitää suunnata perheystävällisempään suuntaan esim. lajin kustannukset kohtuullisiksi ja ajankäyttö joustavammiksi.

Yhteensä 3 vastausta

MUUT

- Nykyinen systeemi on hyvä. Olemme saaneet sitä kautta toimintamme kasvamaan ja kehittymään monipuolisesti.
- Onko lajiliittojen välillä mahdollista tehdä yhteistyötä? Golf sopii hyvin kesälajiksi monelle lajille missä "kisakausi" talvella. Jäälajit, koripallo esimerkkeinä.
- Voi, voi kun saatais kuntia innostumaan asiasta, edes jossain suhteessa.
- Rangella käynti ei välttämättä avaa lajin luonnetta vielä. Oman kokemuksen myötä näkisin, että vasta 9-11 vuotias on vasta riittävän kypsä innostumaan lajista kunnolla. kavereista kyllä jo aiemmin.
- Vähemmän sääntöjä.
- Lähestyminen lajiin helpommaksi (green card pois?).
- Golfista seksikäs ja kiinnostava nykyaikainen laji.
- Etiketti rennoksi.

Yhteensä 8 vastausta

LIITE 4. VAPAA SANA GOLFLIITON SEURA- JA JUNIORITOIMINNASTA

Vastauksia 34:sta eri seurasta, yhteensä 60 erillistä kommenttia.

- Meille varmasti kelpaisi apu junioritoiminnan laatumerkkiä kohden josko sitten voisimme saada koulut laajemmin mukaan...
- Täällä ollaan aika lailla oman aktiivisuuden varassa ja paikallisella tekemisellä tehdään mitä pystytään.
- Liitolta pitäisi saada tukea esim. Ohjaajien ja valmentajien palkkaamiseen.
- Pienissä seuroissa kustannuksilla on suuri merkitys toiminnan laajentamiseen. Täällä tehdään työtä kahden seuran yhteistyönä ja noiden nuorten määrässä näkyy vain Meidän seuran osuus.
- Golfliitto kehittää hyvin junnutoimintaa. Kenttämme on vapaa-ajan asukkaiden kenttä eikä meillä ole kaupunkikenttien kaltaista junnutoimintaa eikä sille ole kysyntää.
- Junioritoiminnan seurakehittäjät ovat korvaamaton apu seuroille. Oman alueen tuttua tyyppiä on helppo lähestyä ja kysyä neuvoja ongelmiin ja mielipidettä omiin ideoihin. Jatkaa tätä toimintaa seurojen avuksi!
- Monta hyvää asiaa on kehitetty, mm. koulugolf on todella hieno alusta. Harmittavasti osuutarkkuus on heikohko koululaisista. Jotain vetonaulaa pitäisi vielä keksiä. Puistogolf on mainio jatko koulugolfille.
- Kisojen järjestelyjä pitää miettiä, onko järkevää pitää pieniä aluekisoja challenge tourilla vai järjestää muutaman alueen isompia kisoja.
- Hyvää työtä teette.
- Golfliiton tulisi tukea seurojen välistä yhteistyötä ja parhaiden käytänteiden jakamista entistä voimakkaammin, jotta kaikkien seurojen ei tarvitsisi keksiä pyörää uudelleen.
- Kiitos tuestanne!
- Hyvää työtä olette tehneet! Lisää tukea seurojenväliseen yhteistyöhön, jotta aloittaminen on helppoa.
- Tekeminen ja viestintä liiton suuntaan on ollut helppoa, koska mukana on hyvin työtätekevät ihmiset. Heidän asenne ja olemus tekee yhteistyöstä helppoa.
- Hienoa että junioreihin liitto panostaa.
- Seurakehittäjät ovat iso apu. Toivottavasti tämä tukiverkko ja sparraajat pysyvät edelleen. Kiitos Esa Lehikoiselle avusta seuran kehittämisessä.
- Ilmalla täytettävien eläinhahmojen ja dartsien lainaaminen vain kuljetuksen hinnalla on huippu hyvä juttu!
- Markkinointimateriaalit esim kansalliselle golfviikolle on tärkeitä. Nykypäivänä materiaalit pitää olla kunnossa, jotta kiinnostavuus ja huomio voidaan maksimoida.
- Seurojen hallituksia pitäisi saada kiertämään tai tilattua ""seurakehittäjä"", joka tulee sparraamaan ja rikkomaan ""näin on aina asiat tehty"" suunnitelmat. Samalla kun taputetaan olalle, niin moni kaipaa myös potkua takapuoleen. Myös motivointi on tärkeää, koska joskus tuntuu että mikään ei onnistu.
- Draivia kouluun ohjelma on huippu juttu. Jos seura ja DK-opettajakouluttaja eivät ole olleet yhteydessä, heidät pitäisi saada jotenkin yhteen.
- Hienoa että juniorivastaavien päivä järjestetään, sekä nyt syksyllä myös junioritoimijoiden risteyty. Hyvä paikka vaihtaa ajatuksia ja oppia uutta.

- Liitosta on saatu aina helposti junnutoimintaan liittyvä henkilö käymään kun on järjestetty Itä-Suomen kaupunkiottelu.
- Liiton nuorisotoimikunnan voisi aktivoida.
- Oli hienoa, että Kaakkois-Suomi sai oman kilpailualueen. Se lyhenti välimatkoja. Toivottavasti tämä pysyy edelleen. On myös tärkeää, että kilpailuissa kiertää aktiivinen ja osallistuva kilpailupäällikkö. Kiitos avusta Miika Maierille Imatran JCT kisassa mukana olosta.
- Haluaisin saada mahdollisimman nopeasti 2 henkilöä tason 2 koulutukseen. Kulut pitäisi myös budjetoida ja perustella. Mutta tällä hetkellä ei ole tietoa milloin seuraava koulutus järjestetään.
- Liitosta on saanut hyvää apua OKM-hakemusten kirjoittamisessa.
- Laatuseuratoiminta kokonaisuudessaan on ollut positiivinen. Laatuseurapäivä erittäin hyvä. Rahaalliset tukitoimet aktiivisille seuroille tärkeitä."
- Kyllä olisi tärkeää että liiton toimesta jokaisessa seurassa käytäisiin ja keskusteltais valmentajan ja ohjaajien kanssa, nyt se tuntuu että ollaan vain lasitornissa, sori mutta tämmönen on mielipide aika vallitseva, teidän pitää laskeutua "kansan pariin" ymmärän toki resurssien määrän, mutta edes soitto liitosta joskus valmentajille/juniorivastaaville ei paljon maksa eikä vie paljoa aikaa.
- Palautetta kyselyyn liittyen; Kyselyssä ei oltu huomioitu/korostettu lasten/nuorten kokonaisvaltaisen golfharjoittelun suunnittelua ja toteutusta. Olisi mielenkiintoista tietää miten seurat painottavat ja toteuttavat lajiharjoittelun lisäksi fysiikka ja mentaalivalmennusta.
- Erilaisia hyväksi koettuja toimintamalleja tulisi jakaa seurojen välillä enemmän. Junioritoiminnan tila ja juniorijäsenten määrä on useassa seurassa huolestuttavalla tasolla.
- Draivia kouluun on hyvä, jos opettajat ovat aktiivisia.
- 24h junnugolfille on hyvä varainhankinnan keino, näkyvyyttä kansallisesti pitäisi myös saada
- Liiton seuratoiminnasta täytyy tunnustaa, en tiedä paljoakaan
- Seuramme nimen jos voisitte muuttaa oikeaksi (ei siis Arctic Golf Finland ry - vaan Santa Claus Golf Club ry).
- Apua on hyvin saatavilla aina sitä kysyttäessä!
- Säilytetään hyvät käytännöt ja kehitetään uusia. Muiden lajiliittojen hyviä käytäntöjä kannattaa hyödyntää (esim SunSäbä kiertue) kuten on varmaan tehtykin.
- Valmennuskoulutuksen saaminen helsinkiläisille on luokattoman heikkoa
- Koulujen liikunnasta vastaaville infoa enemmän, muutosvastarinta kova.
- Lapsille esimerkkejä junioreiden menestyksestä
- Kyselyä täyttäessä nousi ajatuksia, että emme varmaan ole osanneet hyödyntää kaikkea jo valmistakaan täysimääräisesti. Tekijöiden (ja toisaalta maaseudulle tyypillisesti myös junioreiden) puute vaivaa junioritoimintaa kovasti (kokonaisvastuu harjoituksista ja niiden suunnittelusta puuttuu) ja pienessä organisaatiossa asiat jäävät liikaa toiminnanjohtajan harteille.
- Ihme kun tekin jaksatte vuodesta toiseen.
- Etäistä ja byrokraattista?
- Meillä toiminta ei ole sellaisessa tilanteessa että tarvittaisiin apua. Pelaaja ensin kysely on hyvä.
- Toivottavaa olisi, että seura- ja junioritoiminnasta vastaava sähköpostien ja muun sähköisen viestinnän lisäksi soittaisi kerran pari kaudessa seuroihin ja mahdollisesti sopisi seurakäynnin oma-aloitteisesti.

- Hyvää apua saatavilla. Kiitos siitä.
- Meillä on ihan aloittelivien lasten kerhotoiminta ihan ok mallilla pari viime kautta ja sieltä olisi nyt toiveissa saada jatkumona lapsia ohjattuun harjoittelutoimintaan mukaan ja sitä kautta myös kilpailutoimintaan lähivuosina.
- Lajin popularisoiminen lasten ja nuorten idolien avulla (rokkarit, räppärit, muut urhelijat).
- Tuoda esiin lyhyitä, nopeita kierroksia (easy 9), vetävä video tms"
- Liitolta vaaditaan jämäkkä ote junioritoiminnan kehittämiseen ja koordinointiin sekä tukeen. Seuroja ei saa jättää yksin kehittämään junioritoimintaa. Yhteisiä tapahtumia junnuvastaaville, koulutuksia jne.
- Juniorijäsenhankinnan ja juniorien lajiin sitouttamisen parhaiden käytäntöjen levittäminen olisi varmaan tarpeen
- Golfliiton junioriharjoitusohjelma, joka on vaateena laatu- ja tähtiseurastatukselle, keskittyy liikaa oheistoimintaa lajiharjoittelun kustannuksella. Lapset ja nuoret ovat tulleet golfin lajiharjoituksiin eivät oheisharjoituksiin.
- Tarvitaan ohjaajakoulutukseen rakenteellinen muutos. Ohjaajakoulutus saatava joustavamaksi (modulointi). Seuraohjaajien osaamistasoa pitää saada nousemaan. Koulutuksia saatava oikeasti järjestettyä!
- Kilpailutoiminta: FJT toimii, Challenge tour ja Future tour ei toimineet kesällä 2018. Muutos näihin, jotta ei ole päällekkäisiä kilpailutapahtumia. Hyvä kilpailu tarvitsee riittävästi pelaajia! Kannattaisiko Challenge tour ja Future tour yhdistää ja luoda riittävästi tarkoituksenmukaisia sarjoja.
- Golf liitto tukee seura- ja junioritoimintaa runsaasti.
- Upeata, mutta sääli ettemme voi paremmin ja tehokkaammin käyttää liiton tukea!
- Monet hankkeet ovat jääneet vähän keskeneräiseksi, vaikka hyviä ideoita on ollut. Taloudellisen tuen ohjaaminen alueellisen toiminnan kehittämiseen tärkeitä.
- Olemme seurana aika tyytyväisiä Golfliiton seura- ja junioritoimintaan. Tukea ja opastusta on saatu ihan hyvin.
- Toimintasuunnitelman mukaisesti tukitoimia odotellessa. Ilmaisia draivia kouluun settejä seuroille ja rahallista tukea draivia kouluun kiertueelle!
- Draivia kouluun välineistöjä seuroille ja rahallista tukea koulu yhteistyöhön.
- Isoa peukkaa! Yhdessä rohkeasti toimimalla homma menee eteenpäin!
- Kilpailu on kovaa junnuista muidenkin lajien kohdalla, mutta olisiko liittotasolle yhteistyömahdollisuuksia muiden liittojen kanssa. Esim. talvilajien harrastajille omia tutustumistapahtumia ja polku tulla mukaan golfiin.