

Salasana

Salasanat muodostuvat seuraavasti:

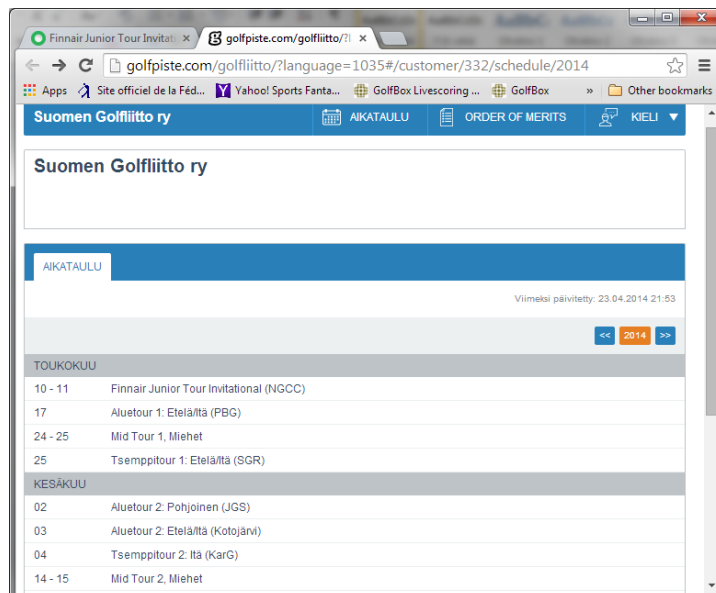
1. Niiden pelaajien, joiden seura käyttää GolfBoxia, on oltava yhteydessä omaan seuraansa mikäli eivät vielä tiedä salasanaansa.
2. Muiden seurojen pelaajien salasanat muodostuvat seuran rekisteriin annetun syntymäpäivän perusteella ja ovat muotoa: **ppkkvv**.
Eli jos olet syntynyt 7. huhtikuuta 1976, on salasanasi 070476. Jos salasana ei toimi, ota yhteyttä kotiseuraasi ja varmista, että syntymäpäiväsi on oikein seuran rekisterissä.

HUOM!

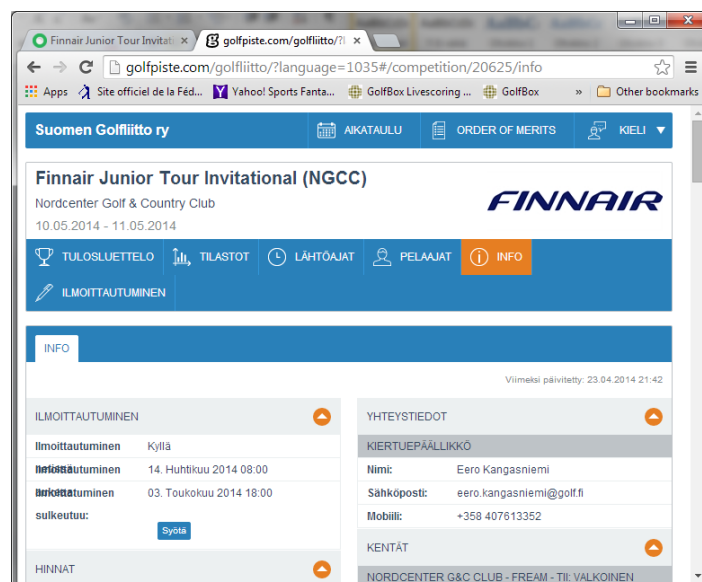
Tällä hetkellä GolfBox ei tee salasanoja välttämättä yllä olevalla tavalla. Saat salasanasi itsellesi seuran järjestelmään antamaasi sähköpostiin kohdassa 4 mainitulla tavalla.

Ilmoittautuminen

1. Valitse kilpailu, johon haluat ilmoittautua.



2. Valitse "Syötä". Huom! Kun olet rekisteröitynyt kilpailuun, näet kaikki ilmoittautuneet "Ilmoittautumislistasta".



3. Valitse liitto, johon kuulut. Suurimmalla osalla tuo on ”Suomen Golfliitto”.

The screenshot shows the 'KIRJAUDU' (Log In) section of the tournament website. It features a list of radio buttons for selecting a golf federation. The 'Suomen Golfliitto (Suomi)' option is selected. Below the list is a green 'JATKA' (Next) button.

4. Syötä edellä ohjeistetut ”käyttäjätunnus” sekä ”salasana” ja valitse ”Kirjaudu”. Jos et tiedä salasanaasi, niin paina ”SYÖTÄ SÄHKÖPOSTIOSOITTEESI TÄHÄN” linkkiä.

The screenshot shows the 'KIRJAUDU' (Log In) section with input fields for 'KÄYTTÄJÄNIMI' (Username) and 'SALASANA' (Password). A 'TAKAISIN' (Back) button is on the left and a 'JATKA' (Next) button is on the right. A link for 'SYÖTÄ SÄHKÖPOSTIOSOITTEESI TÄHÄN' (Enter your email address here) is visible on the right side of the page.

5. Vastaa mahdollisiin kysymyksiin ja/tai lisää kommentteja.

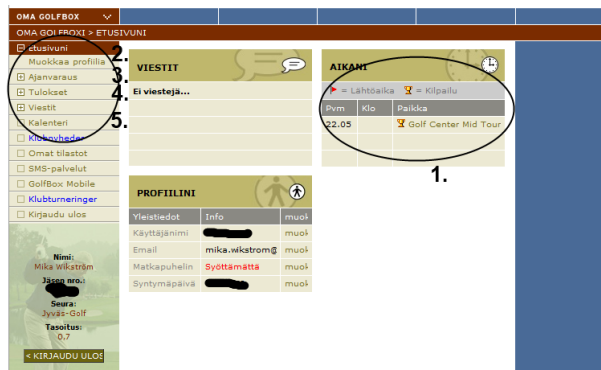
Ilmoittautumisen peruminen, tietojen muuttaminen sekä toinen tapa ilmoittautua

1. Voit perua ilmoittautumisen samasta linkistä, jos ilmoittauduit kilpailuun. Toimi kuten ilmoittautuisit kilpailuun, mutta loppu vaiheessa ohjelma ilmoittaa, että olet jo kilpailussa ja tässä vaiheessa voit poistaa itsesi kilpailusta. Toinen vaihtoehto on mennä sivulle www.golpbox.fi. Sivun oikeassa reunassa on sisäänkirjautumisalue. Syötä ylempään kenttään käyttäjätunnukseksi ja alemmaa salasanasasi

2. GolfBoxin oman profiilin pääsivulta voit:

1. Nähdä varaamasi lähtöajat ja kilpailuun ilmoittautumisesi, sekä seurata "Live Scoringia"
2. Muokata profiiliisi esim. salasanaa, tasoitusta, yhteystietoja jne. Käyttäjätunnuksen vaihtamista ei suositella, koska muutetun käyttäjätunnuksen selville saaminen ei ole Golfliitolle mahdollista jos sen satut itse unohtamaan.
3. Varata aikoja GolfBoxia käytäviin seuroihin Suomessa sekä Pohjoismaissa.
4. Katsoa aiempia tuloksiasi.
5. "Kalenteri"- kohdasta voit ilmoittautua kilpailuihin. Jos valitset seuraksi "Suomen Golfliitto ry", saat esiin listan liiton kilpailuista. Samaan listaan pääset käsiksi myös www.golf.fi -sivun kautta.

Kohdista 1. ja 5. pääset peruuttamaan ilmoittautumisesi.



Seurojen uudet jäsenet sekä pelaajien tiedot tullaan päivittämään rekisteriin kerran viikossa.

Kyseisillä tunnuksilla voit pian varata peliaikoja myös Ruotsin, Tanskan sekä Norjan kentille.

Lisätietoja:

Mika Wikström
0400 739 877
etunimi.sukunimi@golf.fi