



GOLFIN POTENTIAALITUTKIMUS 2013
Esitys toimialapäivät 7-8.3.2013

Tammikuu-Maaliskuu 2013



Golftutkimus 2013

- *Tutkimuksen tarkoituksena on selvittää suomalaisen aikuisväestön (15-74 -vuotiaat suomalaiset) suhdetta ja asennetta golfiin.*
- *Tutkimus on toteutettu puhelinhaastatteluin tammikuussa 2013. Haastatteluja tehtiin 1 001 kappaletta.*
- *Tutkimusta varten on tehty satunnaisotos suomalaisista 15-74 – vuotiaista henkilöistä ja saatu tulos edustaa tämän kohderyhmän (est. 4 068 552 henkilöä) mielipidettä.*
- *Lisäksi konseptitoimisto Funck teki syvähaastatteluja (Funckin tulokset erikseen mainittu esityksessä).*



LYHYT YHTEENVETO



SUHTAUTUMINEN GOLFIIN JA GOLFIN HERÄTTÄMÄT AJATUKSET

1/3

- *72 %:lla aikuisväestöstä on jonkinlainen kosketuspinta golfiin*
- *Suomalaisesta aikuisväestöstä lähes puolet suhtautuu golfiin myönteisesti.*
- *38 % pitää golfia kiinnostavana*



SUHTAUTUMINEN GOLFIIN JA GOLFIN HERÄTTÄMÄT AJATUKSET

2/3

- *Väestötasolla golfista mieleen tulevat asiat ovat TOP 3 -kärjessä golfille kielteisiä asioita:*
 - ✓ Tylsä/pitkäveteinen
 - ✓ Elitistinen/juppilaji
 - ✓ Kallis/rikkaiden ha
- *Riippuu keneltä kysyy (TOP 3):*

GOLFISTA KIINNOSTUNEET,
EI KOKEILLET JA MYÖNTEINEN
SUHTAUTUMINEN
500 000 henkilöä

- ✓ Maila
- ✓ Mielenkiintoinen
- ✓ Nurmikko/viheriö/kesä



SUHTAUTUMINEN GOLFIIN JA GOLFIN HERÄTTÄMÄT AJATUKSET

3/3

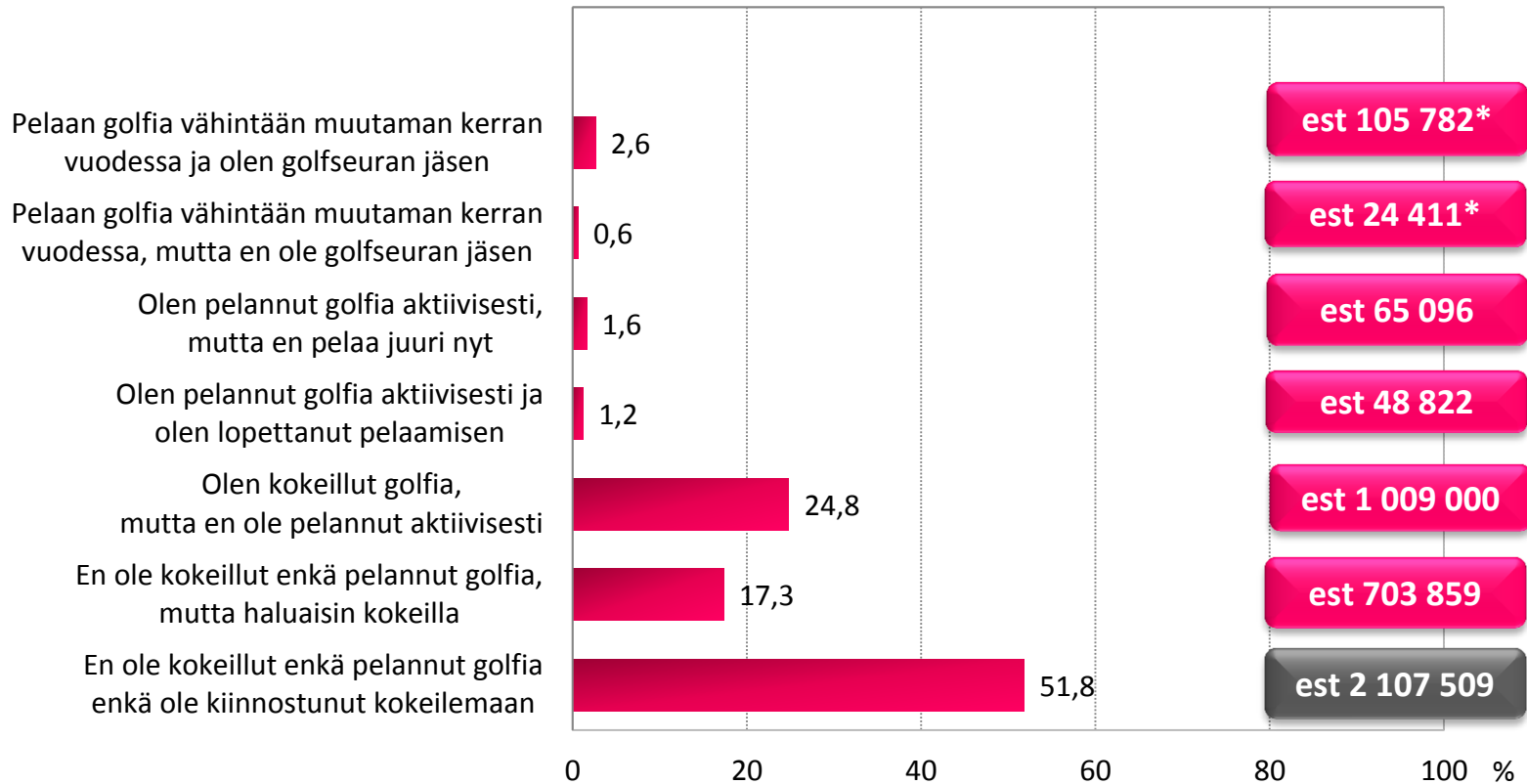
- *Autetusti kysyttynä, golfiin liitetään (TOP 5):*
 - Ulos luontoon pääseminen
 - Rentoutuminen
 - Itsensä haastaminen
 - Itsensä kehittäminen
 - Oman ajan saaminen



OMA SUHDE GOLFIIN

Mikä seuraavista väittämistä sopii parhaiten teihin, kun kyse on golfin harrastamisesta?

Kaikki vastaajat, N=1001, est. 4 068 552 henkilöä



*Tulokset kertovat mittaluokat yhden desimaalin tarkkuudella. Golfia pelaavien määrät suuntaa antavia. Golfin pelaamista ei kysymyksessä määritelty. Suomen Golfliiton jäsenseuroissa on noin 130 000 15-74 vuotiasta jäsentä.



GOLF HARRASTUKSENA: NELJÄ PÄÄRYHMÄÄ

Pelaan golfia vähintään muutaman kerran vuodessa ja olen golfseuran jäsen	2,6 %	AKTIIVISET 3,2 % noin 130 000
Pelaan golfia vähintään muutaman kerran vuodessa, mutta en ole golfseuran jäsen	0,6 %	
Olen pelannut golfia aktiivisesti, mutta en pelaa <u>juuri nyt</u>	1,6 %	LOPETTANEET 2,8 % noin 114 000
Olen pelannut golfia aktiivisesti ja olen <u>lopettanut</u> pelaamisen	1,2 %	
Olen kokeillut golfia, mutta en ole pelannut aktiivisesti	24,8 %	KIINNOSTUNEET 42,1 % noin 1700 000
En ole kokeillut enkä pelannut golfia, mutta haluaisin kokeilla	17,3 %	
En ole kokeillut enkä pelannut golfia enkä ole kiinnostunut kokeilemaan	51,8 %	TORJUJAT 51,8 % Noin 2 100 000

Kaikki vastaajat, N=1001, 15-74 -vuotiaat suomalaiset
est. 4 068 552 henkilöä



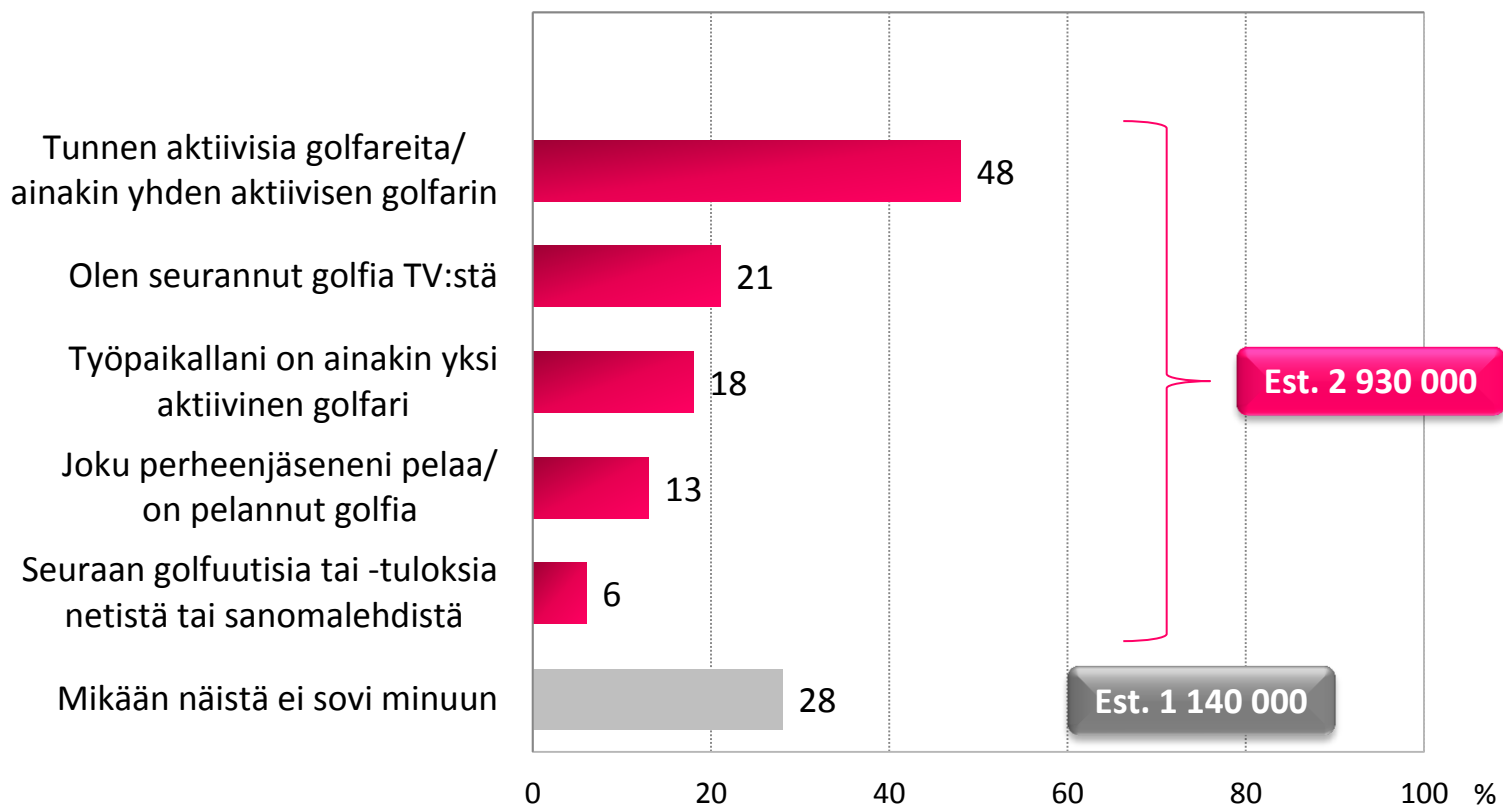
**KOSKETUSPINTA JA
SUHTAUTUMINEN GOLFIIN
SEKÄ GOLFIN HERÄTTÄMÄT
AJATUKSET**



72 %:LLA ON KOSKETUSPINTA GOLFIIN

Minkälainen kosketuspinta teillä on golfiin riippumatta siitä pelaatteko itse vai ette?

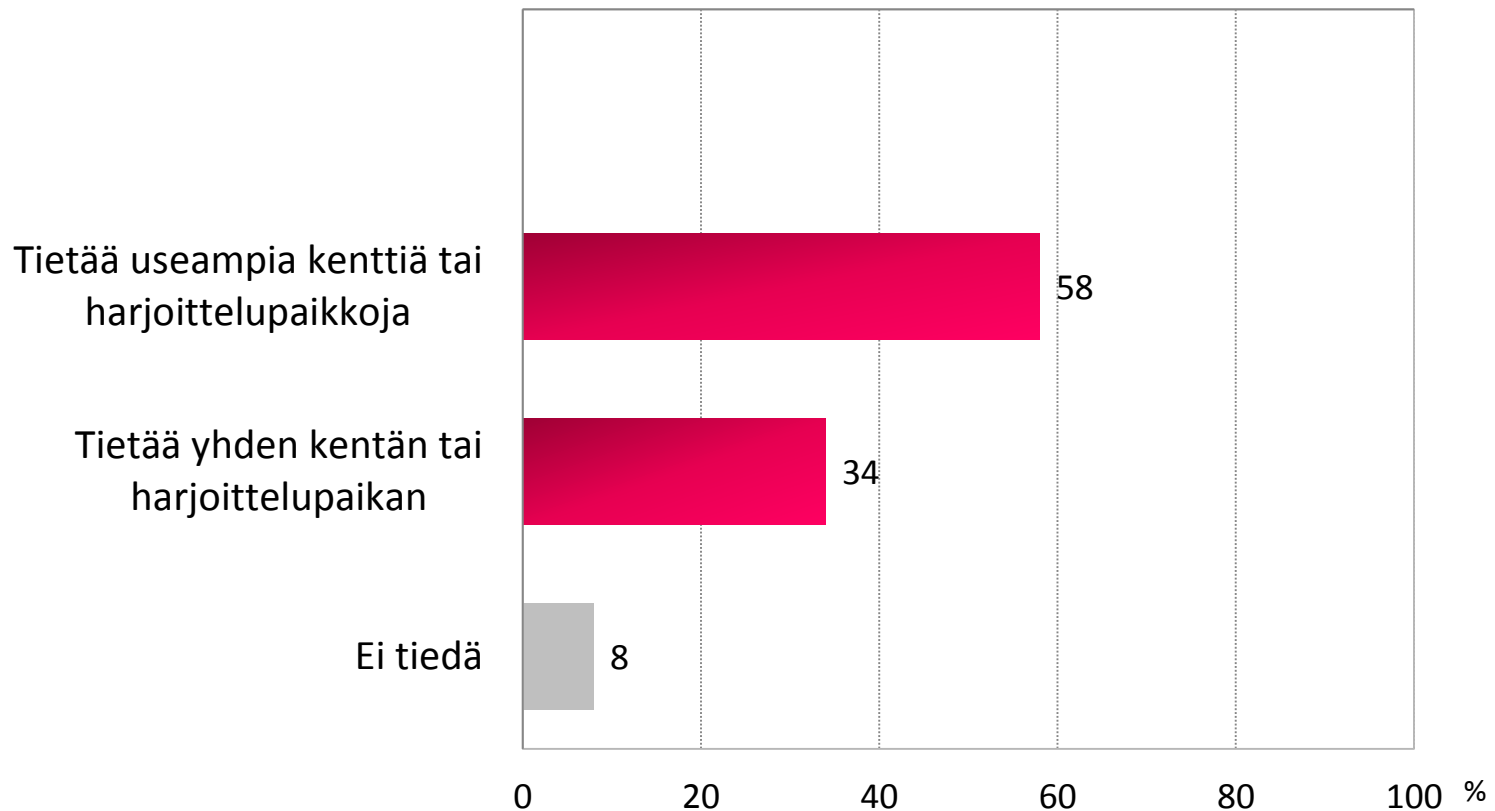
Kaikki vastaajat, N=1001, est. 4 068 552 henkilöä



92 % TIETÄÄ GOLFKENTTIEN/HARJOITTELUALUEIDEN SIJAINNIN

Mikäli haluaisitte pelata, harjoitella tai kokeilla golfia, niin tiedättekö missä sijaitsee golfkenttä tai golfin harjoittelualue?

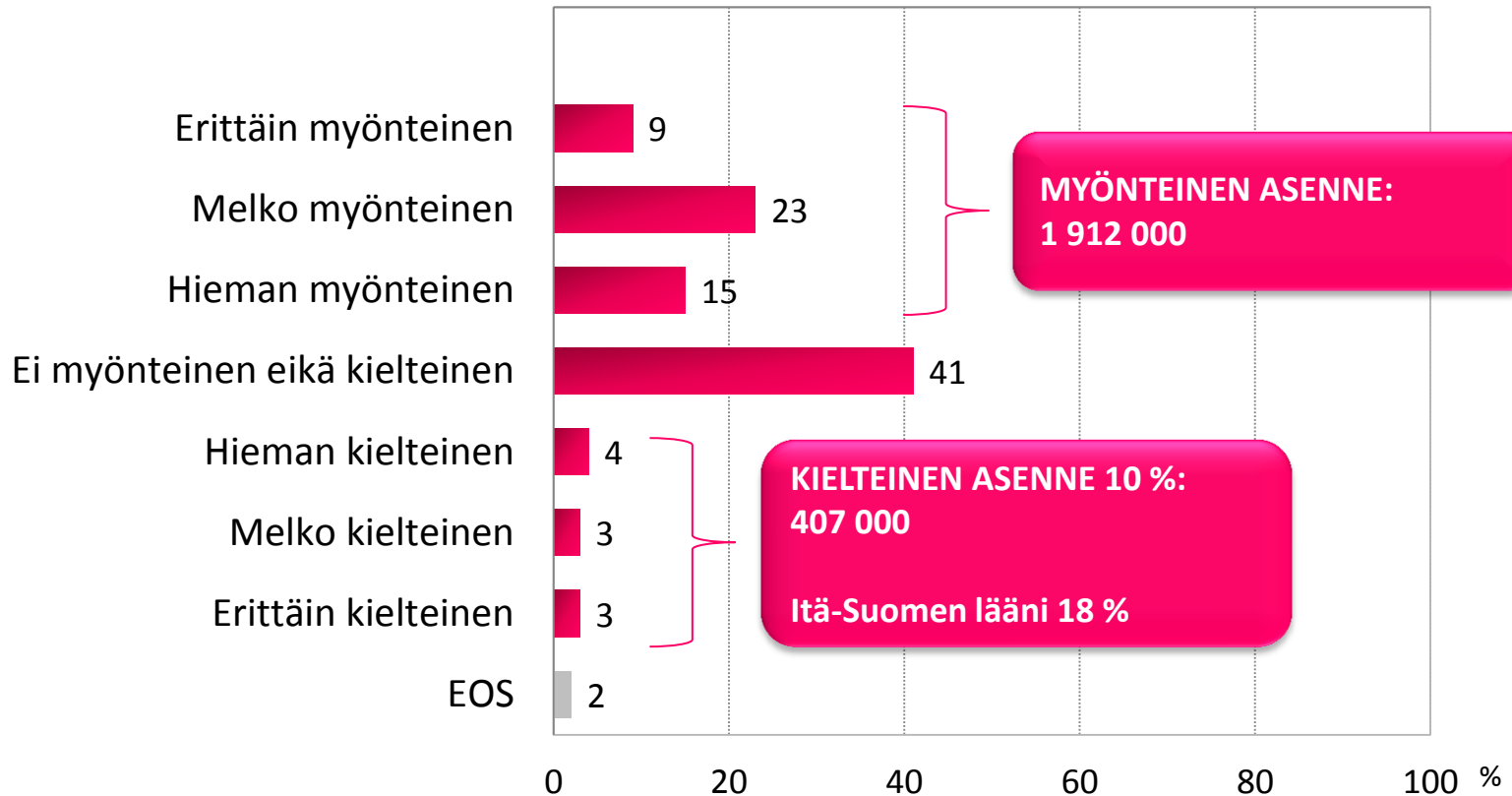
Vastaajat, jotka eivät pelaa/ole pelanneet aktiivisesti, N=940



47 % SUHTAUTUU GOLFIIN MYÖNTEISESTI

Minkälainen on suhtautumisenne golfiin? Onko se..

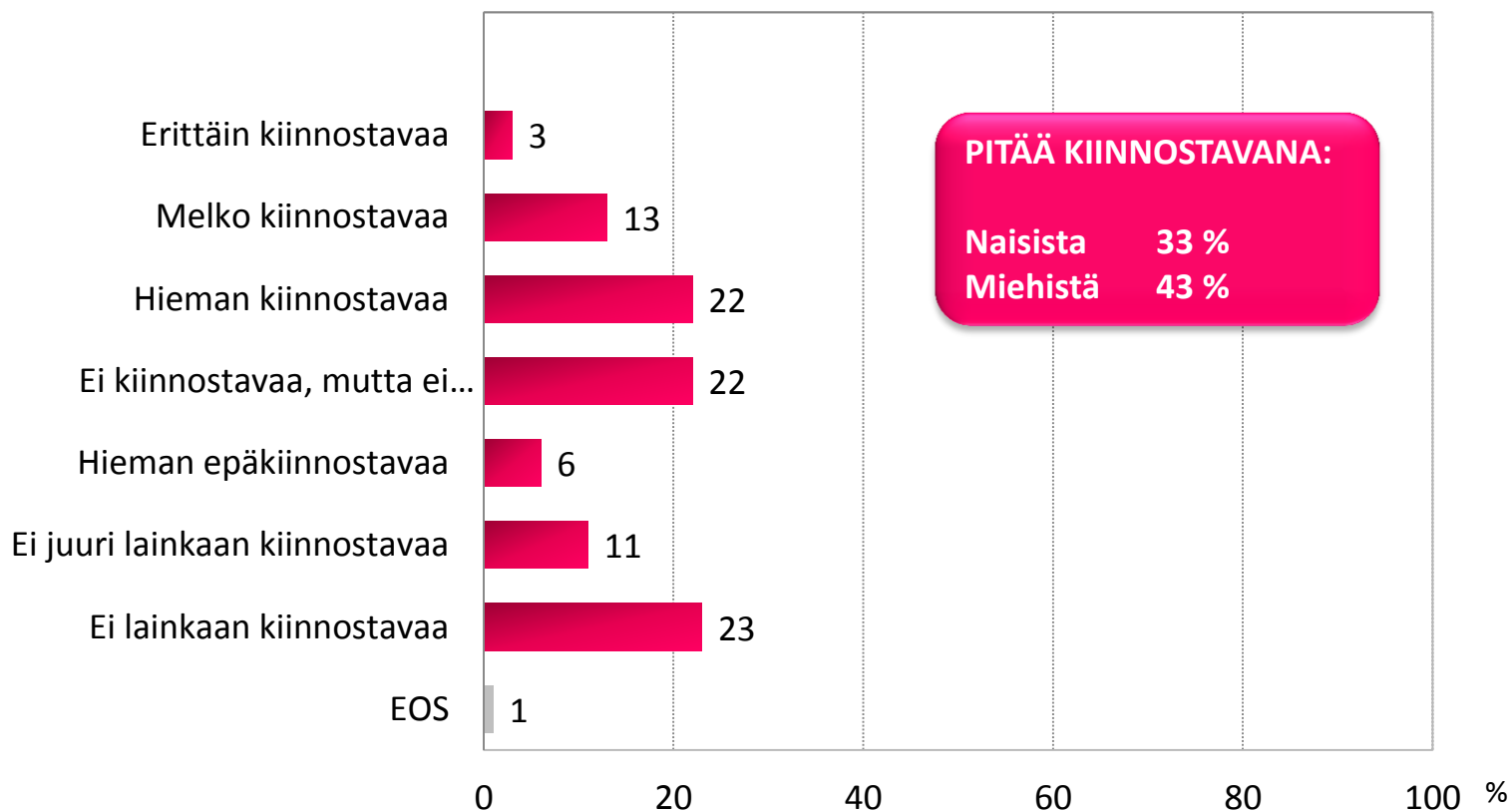
Kaikki vastaajat, N=1001, est. 4 068 552 henkilöä



38 % PITÄÄ GOLFIA KIINNOSTAVANA

Kuinka kiinnostavaa golf on?

Kaikki vastaajat, N=1001, est. 4 068 552 henkilöä



MITÄ GOLFISTA TULEE MIELEEN?

Mikä sana golf-harrastuksesta tulee ensimmäisenä mieleen?

Kaikki vastaajat, N=1001, est. 4 068 552 henkilöä

Avoimesta vastauksesta jälkeinpäin koodattu

Tylsä / pitkäväteinen 9%

Elitistinen / juppilaji / snobi 9%

Kallis / rikkaiden harrastus 7%

Vaikea / haastava / taitolaji 5%

Pallo / pallopeti 4%

Nurmikko / viheriö / kenttä / range 4%

Aikaavievä / joutilaiden harrastus 4%

KOROSTUVA ASIA

Tylsä / pitkäväteinen

Elitistinen / juppilaji / snobi

Kallis / rikkaiden harrastus

Vaikea / haastava / taitolaji

Aikaa vievä

Ulkoilu

Rento / rentouttava / rentoutuminen / leppoisa

Kävely

TAUSTARYHMÄ

Nuoret alle 45 v. naiset, nuoret, vanhempien luona asuvat, opiskelijat

Opistotason koulutus

25-34 v., asuu yksin, alempi toimihenkilö, opistotaso

Asuu vanhempien luona, AMK

Johtava asema, 35-54 v., perheet joissa väh. 2 lasta
45-54 v., naiset yli 45 v., lapsiperhe, ylempi toimihenkilö, AMK

Miehet, 25-34 v., muu yli 50.000 as. kaup., opiskelija/koululainen

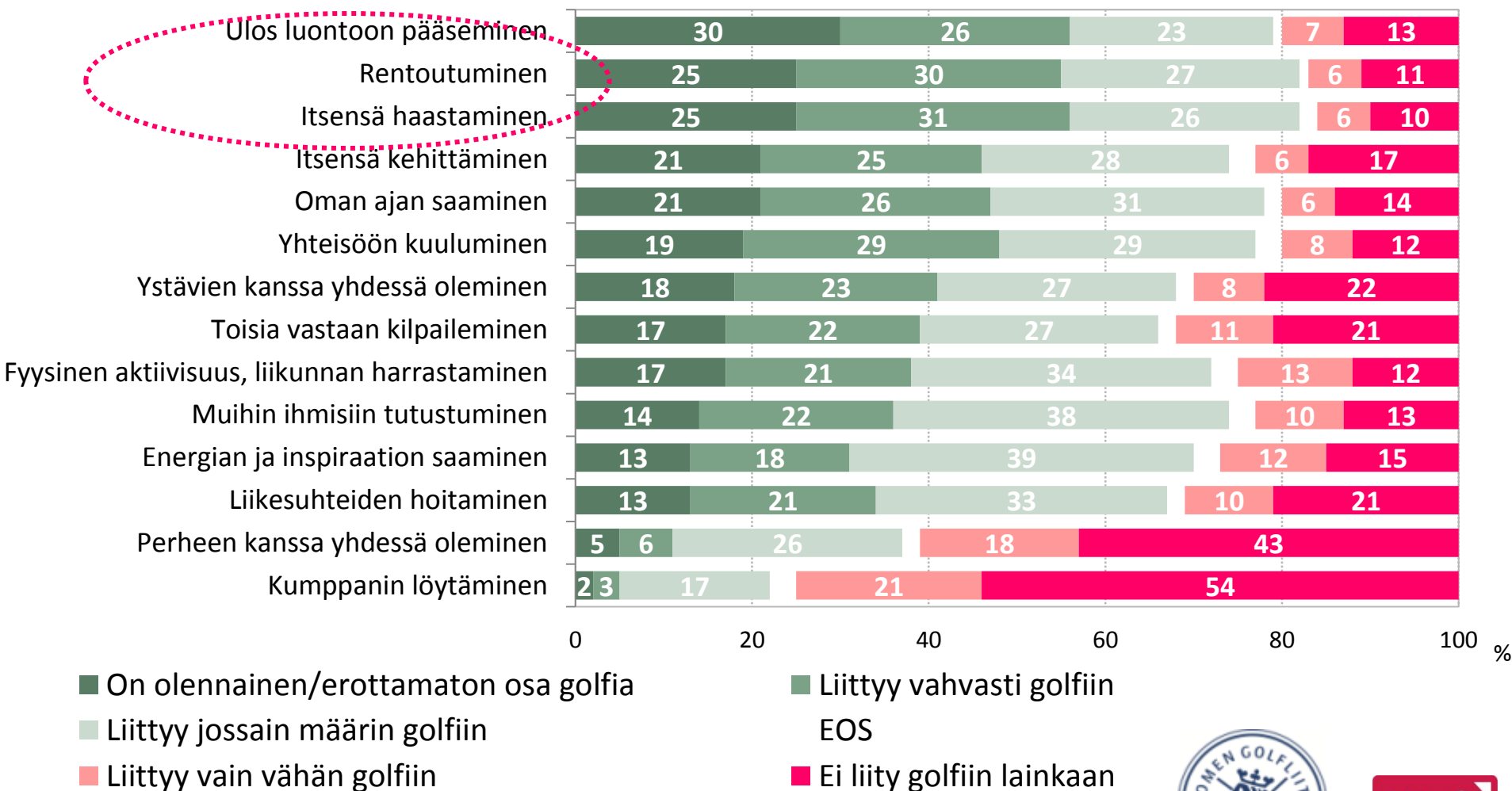
55-64 v., johtava asema/yrittäjä, suurituloiset, yliopisto korkeakoulu



GOLFIIN LIITTYVÄT ASIAT

Missä määrin seuraavat asiat mielestänne liittyvät golfiin? (Annetut vaihtoehdot)

Kaikki vastaajat, N=1001



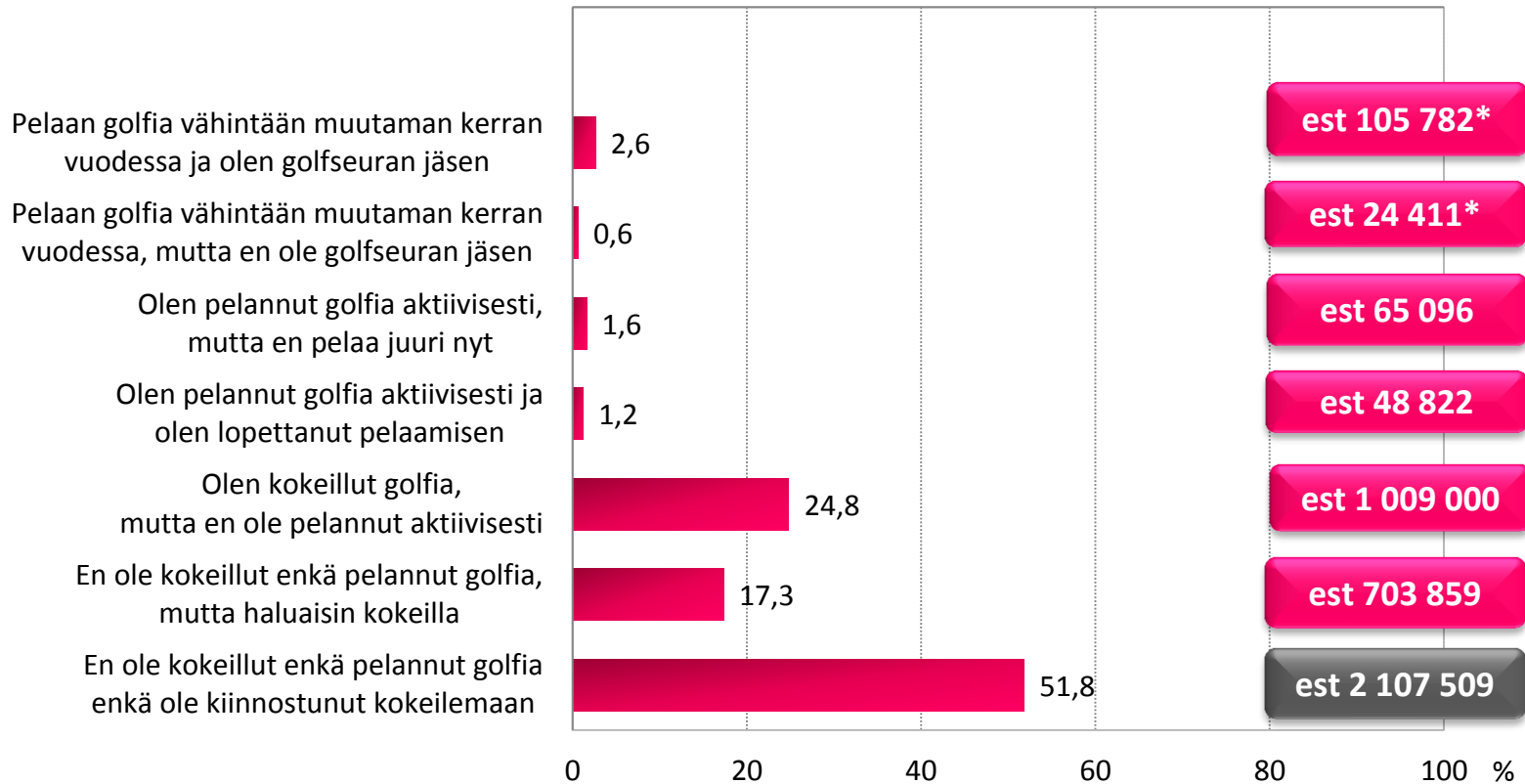
GOLF HARRASTUKSENA: NELJÄ PÄÄRYHMÄÄ



OMA SUHDE GOLFIIN

Mikä seuraavista väittämistä sopii parhaiten teihin, kun kyse on golfin harrastamisesta?

Kaikki vastaajat, N=1001, est. 4 068 552 henkilöä



*Tulokset kertovat mittaluokat yhden desimaalin tarkkuudella. Golfia pelaavien määrät suuntaa antavia. Golfin pelaamista ei kysymyksessä määritelty. Suomen Golfliiton jäsenseuroissa on noin 130 000 15-74 vuotiasta jäsentä.



GOLF HARRASTUKSENA: NELJÄ PÄÄRYHMÄÄ

Pelaan golfia vähintään muutaman kerran vuodessa ja olen golfseuran jäsen	2,6 %	AKTIIVISET 3,2 % noin 130 000
Pelaan golfia vähintään muutaman kerran vuodessa, mutta en ole golfseuran jäsen	0,6 %	
Olen pelannut golfia aktiivisesti, mutta en pelaa <u>juuri nyt</u>	1,6 %	LOPETTANEET 2,8 % noin 114 000
Olen pelannut golfia aktiivisesti ja olen <u>lopettanut</u> pelaamisen	1,2 %	
Olen kokeillut golfia, mutta en ole pelannut aktiivisesti	24,8 %	KIINNOSTUNEET 42,1 % noin 1700 000
En ole kokeillut enkä pelannut golfia, mutta haluaisin kokeilla	17,3 %	
En ole kokeillut enkä pelannut golfia enkä ole kiinnostunut kokeilemaan	51,8 %	TORJUJAT 51,8 % Noin 2 100 000

Kaikki vastaajat, N=1001, 15-74 -vuotiaat suomalaiset
est. 4 068 552 henkilöä



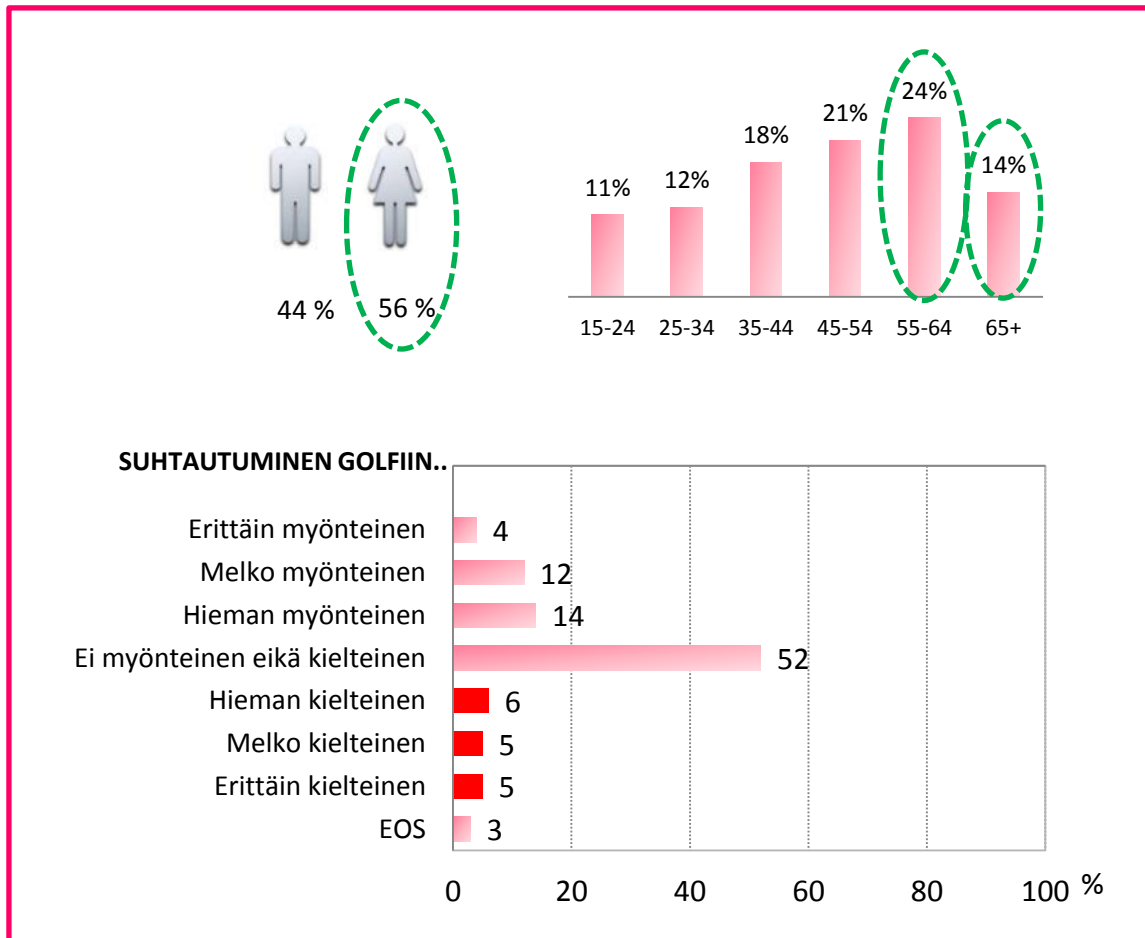
**TORJUJAT 52 %
2 100 000**

(n=519)

- ✓ Ei aiempaa kokemusta golfin pelaamisesta eikä kiinnostusta kokeilla
- ✓ Torjujien ryhmässä korostunut edustus **naisia** sekä **55+ -vuotiaita** vastaajia




= Suhteessa enemmän kuin väestöä



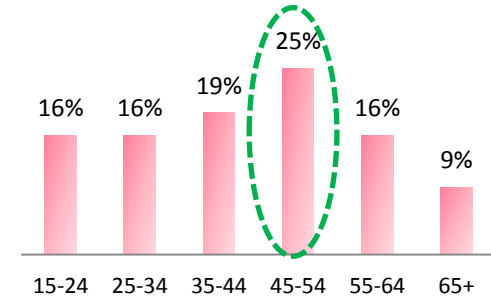
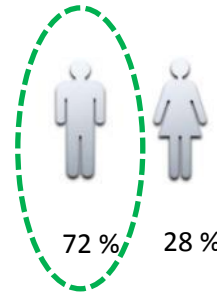
**AKTIIVISET 4 %
130 000**

(n=32)

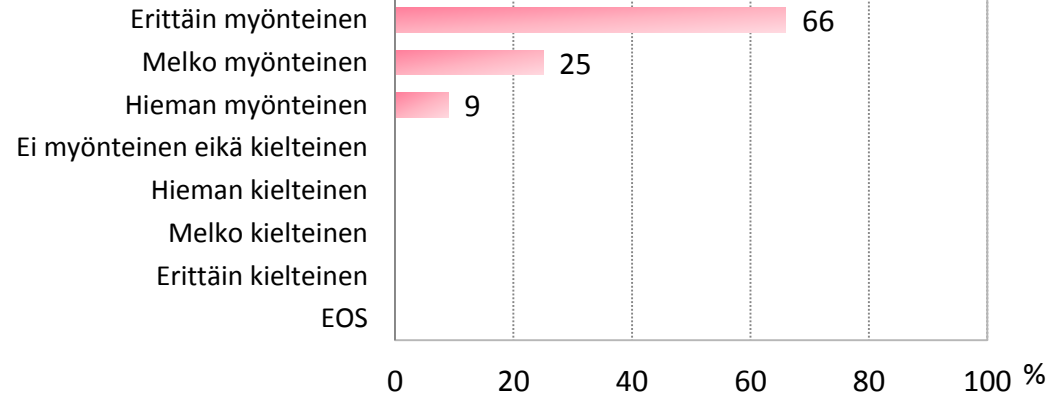
- ✓ Golfseuran jäsenet, jotka pelaavat vähintään muutaman kerran vuodessa
- ✓ Ei-jäsenet, jotka pelaavat golfia vähintään muutaman kerran vuodessa
- ✓ Pelasivat keskimäärin **23 kierrosta** kauden 2012 aikana
- ✓ Selvä enemmistö **miehiä**
- ✓ Ryhmän **suhtautuminen** golfiin pelkästään **myönteistä**



= Suhteessa enemmän kuin väestöä



SUHTAUTUMINEN GOLFIIN..





**LOPETTANEET 3 %
114 000**

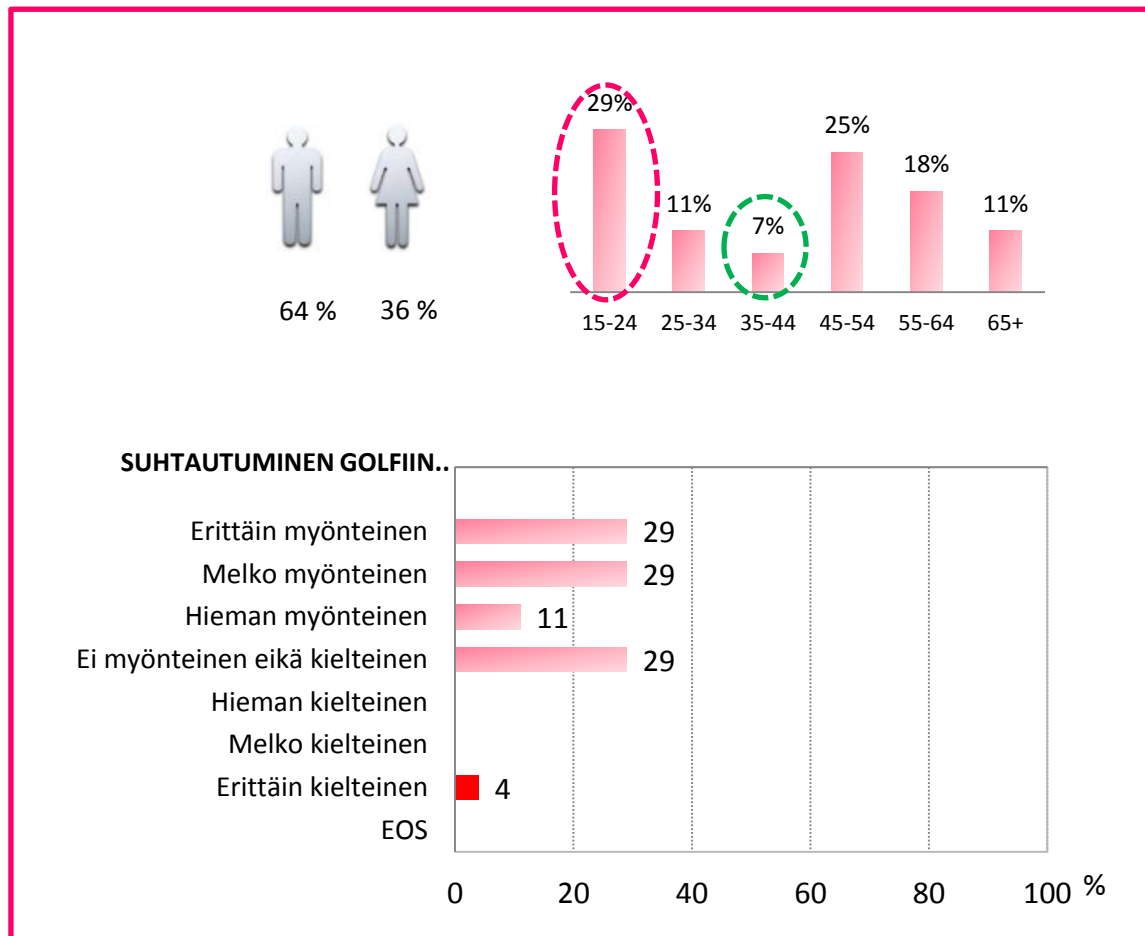
(n=28)

✓ Golfia aktiivisesti pelanneet, joko väliaikaisesti tai lopullisesti pelaamisen lopettaneet

✓ **32 % aikoo palata** golf-harrastuksen pariin aivan tai melko varmasti vuoden 2013 aikana

✓ **60 %** piti harrastuksen pariin palaamista vuoden 2013 aikana **epätodennäköisenä**

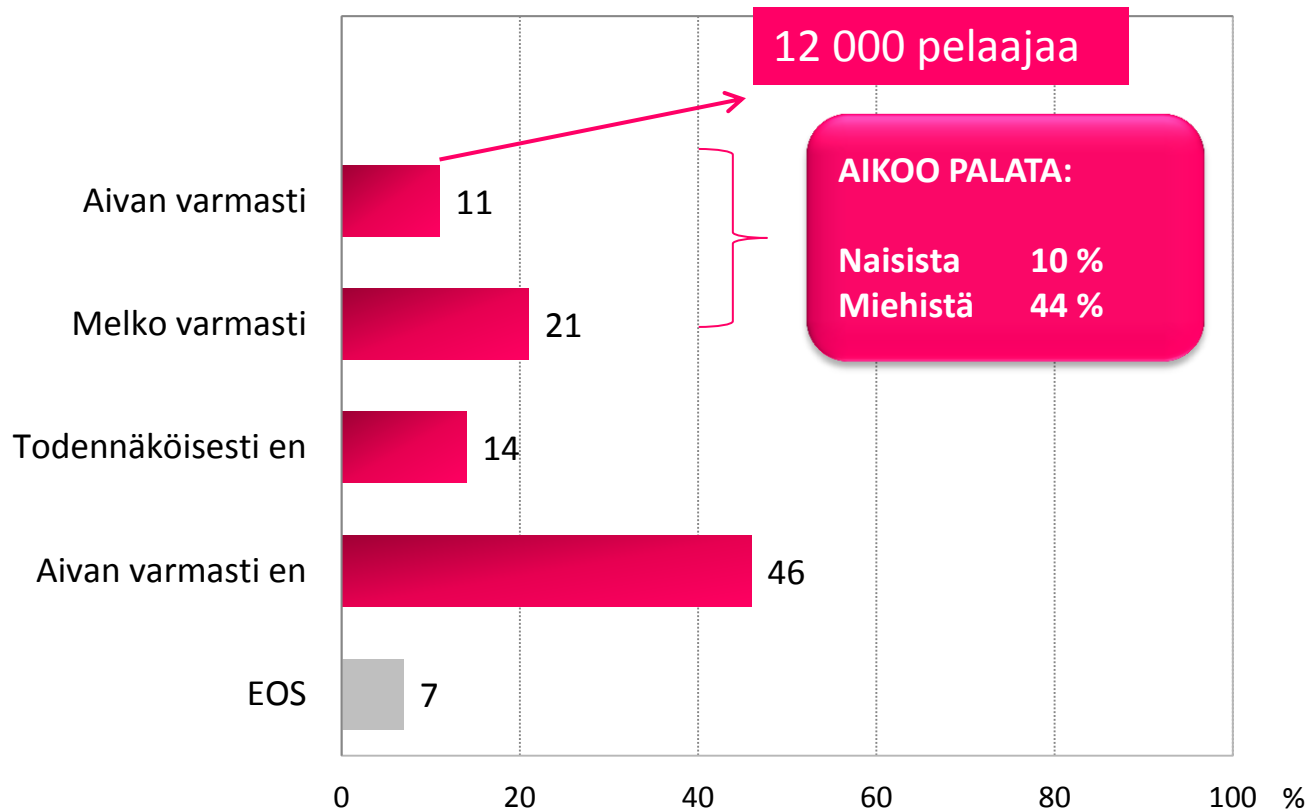
 = Suhteessa vähemmän kuin jäseniä
 = Suhteessa enemmän kuin jäseniä



**LOPETTANEET 3 %
114 000**

(n=28)

32 % LOPETTANEISTA AIKOO PALATA GOLFIN PARIIN VUODEN 2013 AIKANA




KIINNOSTUNEET

41 %

1 700 000

(n=421)

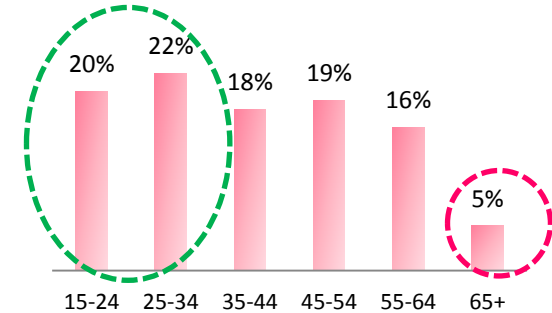
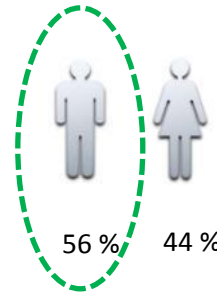
- ✓ Golfia kokeilleet, mutta eivät aktiivisesti itse pelanneet
- ✓ Golfia kokeilemaan kiinnostuneet, ei aiempaa kokemusta
- ✓ **3 % aikoo melko varmasti aloittaa** golf-harrastuksen vuoden 2013 aikana
- ✓ **90 % ei usko aloittavansa** golf-harrastusta vuoden 2013 aikana
- ✓ Kiinnostuneiden ryhmässä korostunut edustus **miehiä** sekä **alle 35-vuotiaita** vastaajia



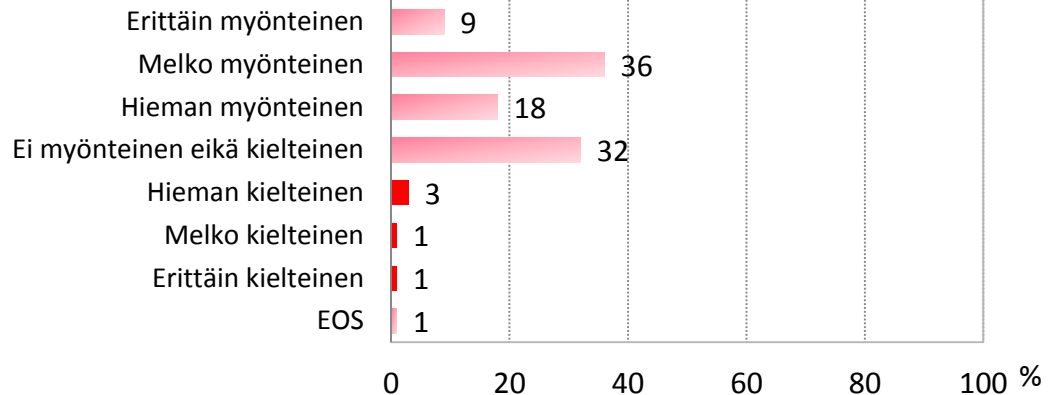
= Suhteessa enemmän kuin väestöä



= Suhteessa vähemmän kuin väestöä



SUHTAUTUMINEN GOLFIIN..



HARRASTAJAPOTENTIAALIN MÄÄRITTELYÄ



KIINNOSTUNEET
42 %
noin 1 700 000

GOLFIA KOKEILLEET
noin 1 000 000

GOLFISTA
KIINNOSTUNEET, EI
KOKEILLEET
noin 700 000



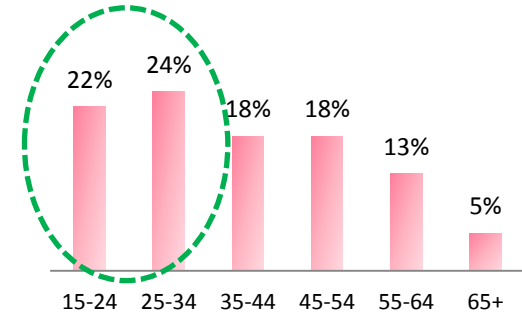
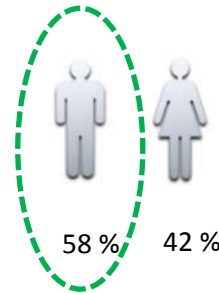
GOLFIA KOKEILLEET 1 000 000 henkilöä

(n=248)

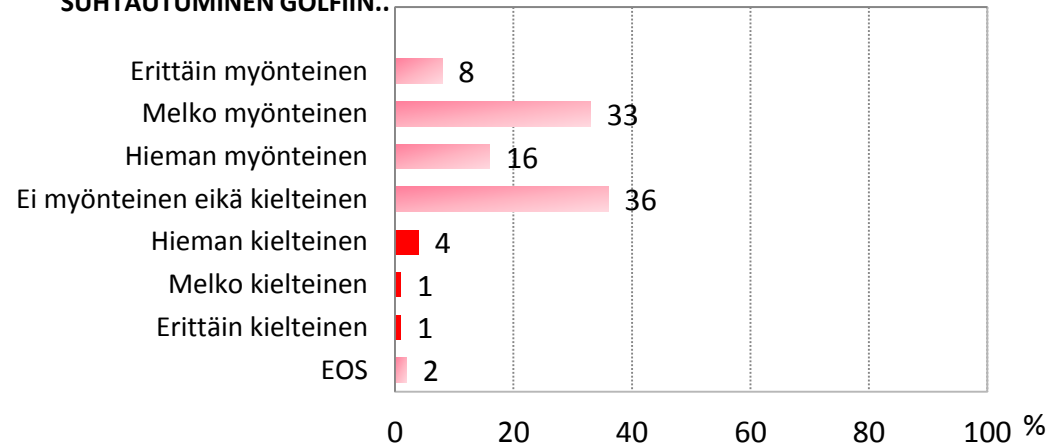
- ✓ Golfia kokeilleet, mutta eivät aktiivisesti itse pelanneet
- ✓ **2 % aikoo melko varmasti aloittaa** golf-harrastuksen vuoden 2013 aikana
- ✓ **94 % ei usko aloittavansa** golf-harrastusta vuoden 2013 aikana
- ✓ Kokeilleiden ryhmässä korostunut edustus **miehiä** sekä **alle 35-vuotiaita** vastaajia



= Merkittävä ero väestöprofiiliin nähden



SUHTAUTUMINEN GOLFIIN..



GOLFIA KOKEILLEET 1 000 000 henkilöä

(n=248)

MIKÄ SAISI ALOITTAMAAN AKTIIVISEN GOLFIN HARRASTAMISEN?

Ei mikään / ei kiinnosta / poissuljettu vaihtoehto

Lisää aikaa / eläkkeelle jääminen

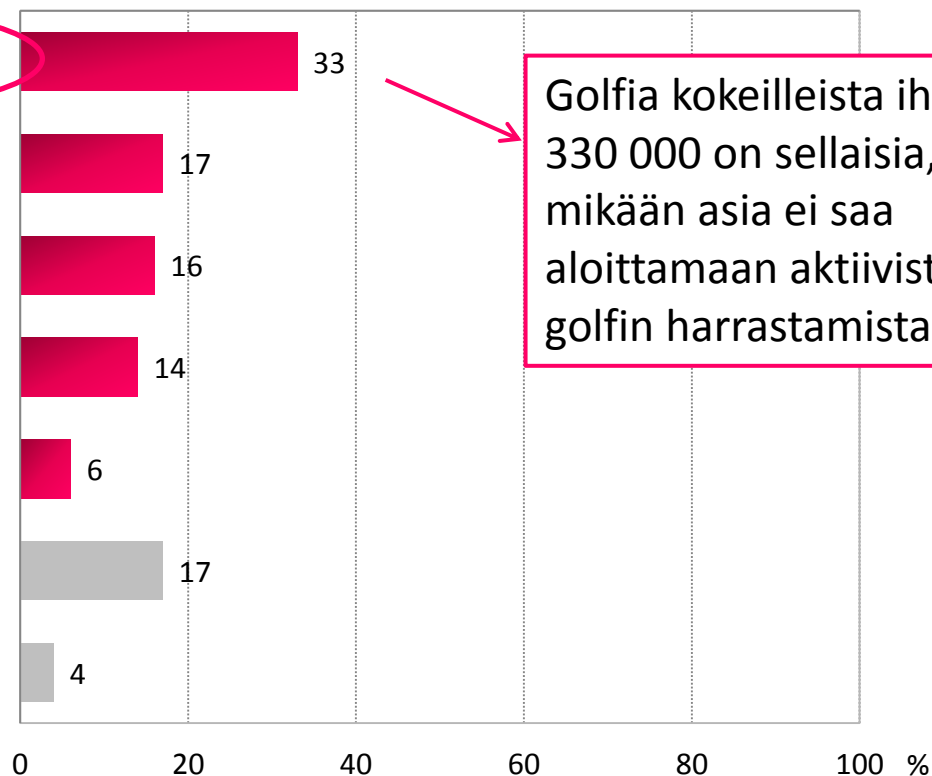
Halvempaa / enemmän rahaa

Kaverit / puoliso / peliseura

Lähempänä

Muuta


Ei osaa sanoa



Golfia kokeilleista ihmisistä 330 000 on sellaisia, joita mikään asia ei saa aloittamaan aktiivista golfin harrastamista!



**GOLFISTA
KIINNOSTUNEET, EI
KOKEILLEET
700 000 henkilöä**



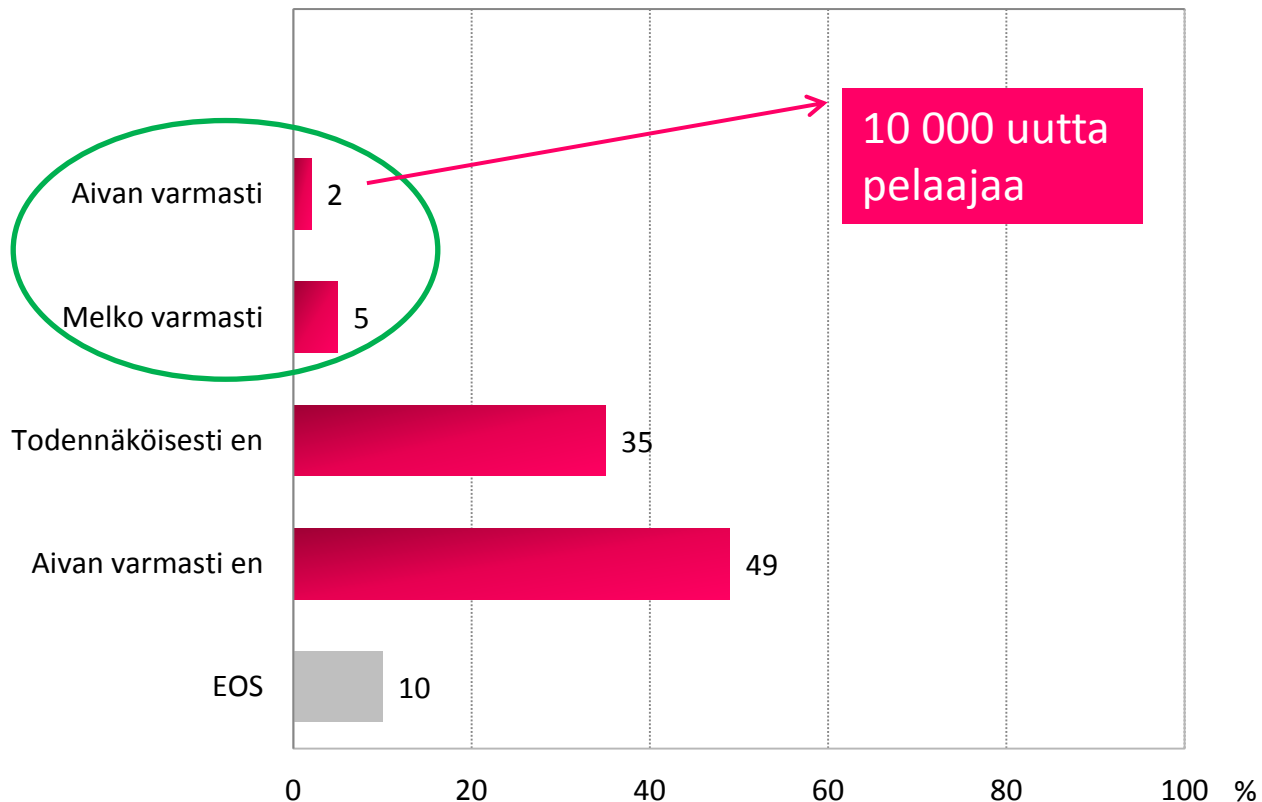
**GOLFISTA KIINNOSTUNEET,
EI KOKEILLEET JA
MYÖNTEINEN
SUHTAUTUMINEN
500 000 henkilöä**



GOLFISTA KIINNOSTUNEET,
EI KOKEILLET JA MYÖNTEINEN
SUHTAUTUMINEN
500 000 henkilöä

(n=123)

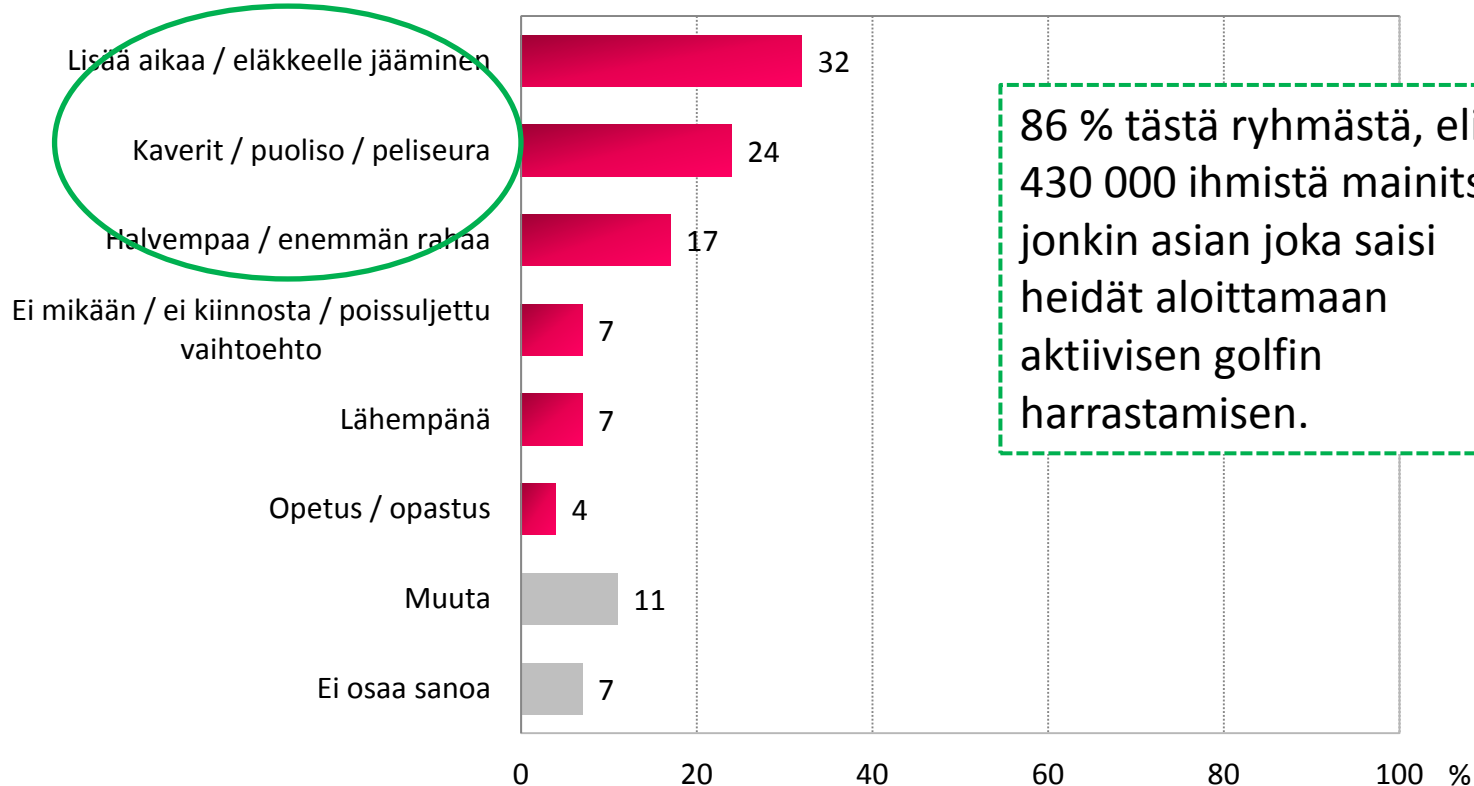
7 % AIKOO ALOITTA A GOLFIN VUODEN 2013 AIKANA



GOLFISTA KIINNOSTUNEET,
EI KOKEILLET JA MYÖNTEINEN
SUHTAUTUMINEN
500 000 henkilöä

(n=123)

MIKÄ SAISI ALOITTAMAAN AKTIIVISEN GOLFIN HARRASTAMISEN?



86 % tästä ryhmästä, eli 430 000 ihmistä mainitsee jonkin asian joka saisi heidät aloittamaan aktiivisen golfin harrastamisen.



36-54 eivät
jatka

Vie liikaa
aikaa

Aloittamis-
en kynnyks

Säännöt ja
terminologia

”Olen niin
huono”

En pääse
kaverin
kanssa

Autoritääri-
kammo

Elitistinen
maine

Kenttä-
kohtaiset
tasoitusrajat

Kallista

Sijainti
huono

Kokeilleet

”En mä lähde. Kun ei yhtään tiedä ketä siihen ryhmään tulee, ne on niin paljon parempia.”

”Ei ne ihmiset ole samanmielisiä.”

Ei kokeilleet

”Mä harrastan sitä sitten kun mä oon eläkkeellä.”

”Silloin pitää kuulua aina johonkin seuraan, ei sinne noin vaan voi mennä”

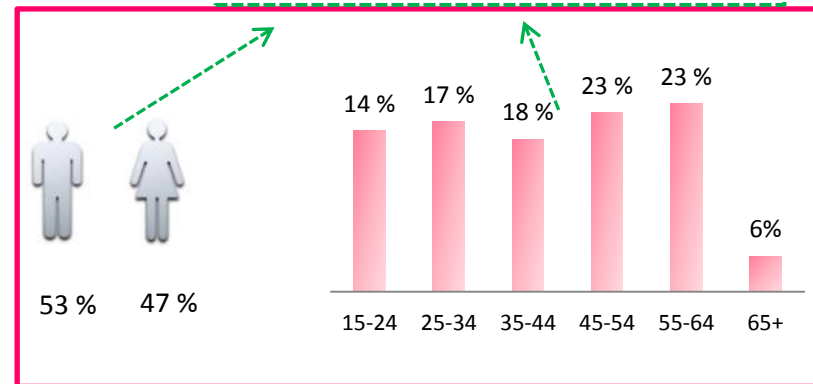
”Mä aloitan sen sitten, kun en enää osu liikkuvaan palloon”

**GOLFISTA KIINNOSTUNEET,
EI KOKEILLEET JA MYÖNTEINEN
SUHTAUTUMINEN
500 000 henkilöä**

(n=123)

- ✓ *Golfia kokeilemaan kiinnostuneet, ei aiempaa kokemusta, SUHTAUTUMINEN MYÖNTEINEN*
- ✓ **7 % aikoo melko varmasti/varmasti aloittaa golf-harrastuksen vuoden 2013 aikana**
- ✓ **37 % seuraa golfia TV:stä, 85 %:lla joku kosketuspinta golfiin**
- ✓ **2 % pitää golfia erittäin kiinnostavaa, 41 % melko kiinnostavana ja 37 % hieman kiinnostavana**

Huomaa tasainen profiili – ei merkittäviä eroja



GOLFISTA KIINNOSTUNEET,
EI KOKEILLEET JA MYÖNTEINEN
SUHTAUTUMINEN
500 000 henkilöä

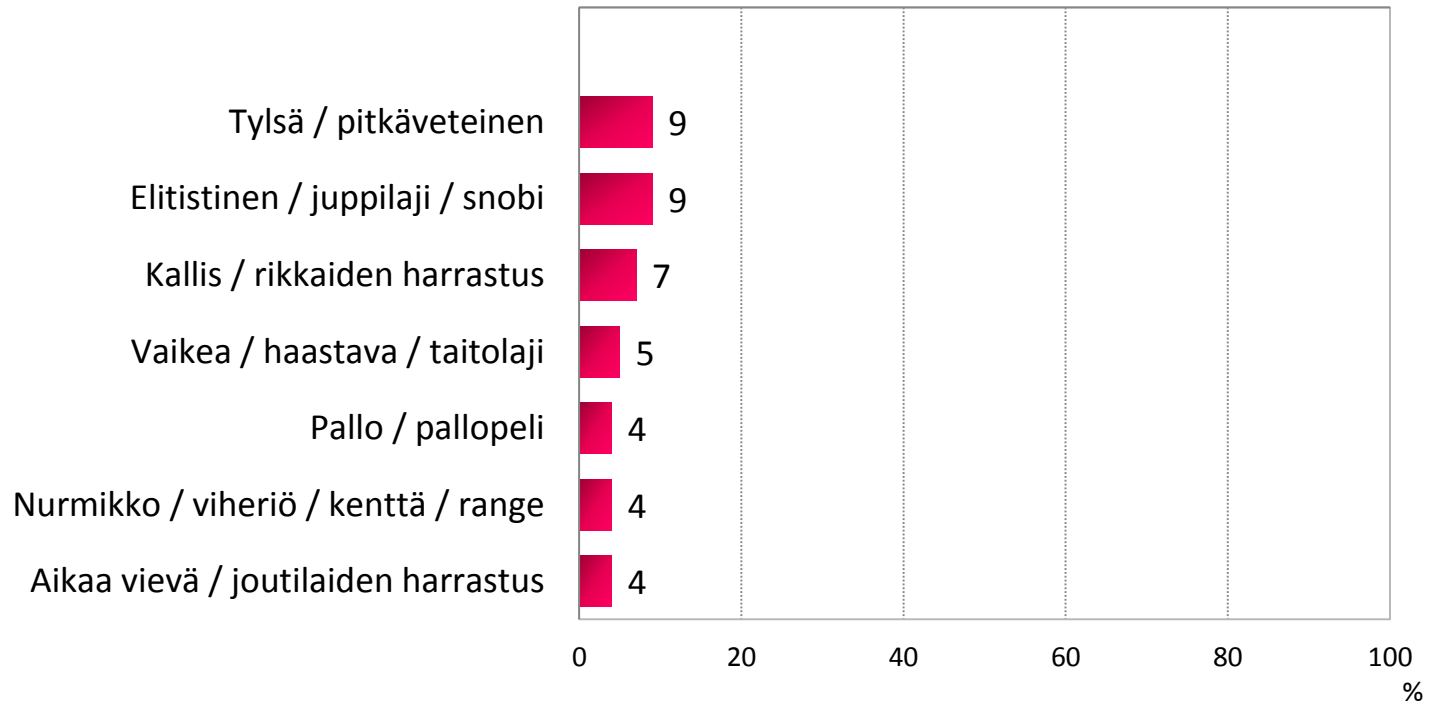
(n=123)

Positiivisia asioita

Vrt. väestö...

Golfin kuvailu yhdellä sanalla:

1. Maila 7 %
2. Mielenkiintoinen 7 %
3. Nurmikko, viheriö, kenttä 7 %
4. Ulkoilu 6 %
5. Kesä 4 %
6. Rauhallinen, rauhoittava 4 %



HARRASTAJAPOTENTIALIN MÄÄRITTELYÄ 1/2

- *Golfista kiinnostuneet, jotka vielä eivät ole lajia kokeilleet ovat alttiimpia aloittamaan golfharrastuksen kuin golfia jo kokeilleet.*
 - *Kaikille kiinnostuneille golf ei välttämättä ole se oikea laji.*
 - *Ensimmäinen kosketus ja kokemus golfista on jatkon kannalta äärimmäisen tärkeä.*



HARRASTAJAPOTENTIALIAALIN MÄÄRITTELYÄ 2/2

- *Golfin harrastajapotentiaalin rakenne on sen verran heterogeeninen, että yhtä ainutta ”patenttitapaa” käsitellä ja ottaa vastaan näitä golfista kiinnostuneita, mahdollisia uusia harrastajia, tuskin on olemassa.*
- *Haasteeksi muodostunee kunkin potentiaalisen henkilön kohtaaminen yksilöllisellä, juuri hänelle sopivalla, mutta kuitenkin konseptoidulla ja johdonmukaisella tavalla.*



Lisätietoa:

Suomen Golfliitto:

Aarni Nordqvist, Konsultti – aloittelijat ja erityisgolf, aarni.nordqvist@golf.fi

IRO Research

Vesä Väisänen, Asiakkuusjohtaja, vesa.vaisanen@iro.fi

